



Actuary, Risk and
Insurance Management

**AVALIAÇÃO ATUARIAL ANUAL 2023
PLANO PREVIDENCIÁRIO
REGIME PRÓPRIO DE PREVIDÊNCIA SOCIAL – RPPS**

MARACANAÚ – CE

Túlio Pinheiro Carvalho MIBA nº 1626

Versão nº 01

**DATA BASE
31 de outubro de 2022**

SUMÁRIO

LISTA DE ANEXOS	5
LISTA DE QUADROS	7
LISTA DE GRÁFICOS.....	8
1. INTRODUÇÃO.....	9
2. BASE LEGAL UTILIZADA NA ELABORAÇÃO DA AVALIAÇÃO ATUARIAL	10
3. BASE CADASTRAL.....	10
3.1 Situação da Base Cadastral.....	10
3.2 Estatísticas	12
3.2.1 Ativos	12
3.2.2 Dependentes dos Ativos, Inativos e Pensionistas.....	17
3.2.3 Inativos	17
3.2.4 Pensionistas	18
4. PLANO DE BENEFÍCIOS	19
4.1 Aposentadoria por Incapacidade Permanente ao Trabalho	20
4.2 Aposentadoria Compulsória	20
4.3 Aposentadoria Voluntária.....	20
4.4 Pensão por Morte.....	21
5. HIPÓTESES ATUARIAIS.....	21
5.1 Hipóteses Financeiras	22
5.1.1 Taxa de Juros Atuariais	22
5.1.2 Taxa de Inflação Futura.....	22
5.1.3 Projeção de Crescimento Real dos Salários Individuais	22
5.1.4 Projeção do Crescimento Real dos Benefícios do Plano.....	23
5.1.5 Crescimento do Salário-Mínimo	23
5.1.6 Compensação Previdenciária.....	23
5.2 Hipóteses Biométricas	24

5.2.1 Novos Entrantes.....	24
5.2.2 Tábuas Biométricas	24
5.3 Outras Hipóteses.....	24
5.3.1 Rotatividade.....	25
5.3.2 Composição do Grupo Familiar de Pensionistas.....	25
5.3.3 Tempo de Previdência Anterior à Admissão no Ente Federativo	25
5.3.4 Despesas Administrativas.....	25
6. REGIME FINANCEIRO.....	26
7. MÉTODO ATUARIAL DE AVALIAÇÃO E CUSTEIO	26
8. OS RESULTADOS DA AVALIAÇÃO ATUARIAL	27
8.1. Rentabilidade Nominal dos Ativos.....	27
8.2. Valor Presente Atuarial dos Benefícios Concedidos.....	27
8.3. Valor Presente Atuarial dos Benefícios a Conceder.....	28
8.4. Reservas Matemáticas de Benefícios Concedidos e a Conceder.....	28
8.5. Ativo Líquido do Plano	28
8.6. Valor Atual da Compensação Previdenciária – A Receber.....	29
8.7. Valor Atual da Compensação Previdenciária – A Pagar.....	29
8.8. Valor Atual das Contribuições Regulamentares Futuras.....	29
8.9 Valor Atual da Integralização das Reservas a Amortizar.....	30
8.9.1 Limite de Déficit Atuarial.....	30
8.10. Resultado Atuarial	30
8.10.1. Evolução do Resultado Atuarial	31
8.11. Plano de Custeio	31
8.11.1 Contribuições Correntes	31
8.11.2 Contribuições Normais.....	32
8.11.3 Custo Suplementar.....	32
8.11.4 Base de Incidência das Contribuições	33
8.12. Projeções Atuariais	33

8.13. Conclusões..... 33



LISTA DE ANEXOS

Anexo 1

Conceitos e Definições: deverão ser apresentados os conceitos e as definições necessários para a correta compreensão dos termos técnicos utilizados e dos resultados apresentados na avaliação atuarial.

Anexo 2

Estatísticas: as informações e dados estatísticos resultantes da avaliação atuarial do RPPS.

Anexo 3

Provisões Matemáticas a Contabilizar: deverão ser apuradas na avaliação atuarial posicionada em 31 de dezembro do exercício e apresentadas pelo atuário, com base no Plano de Contas Aplicável ao Setor Público (PCASP), para posterior registro pelo contador responsável.

Anexo 4

Projeções da Evolução das Provisões Matemáticas para os próximos doze meses.

Anexo 5

Resumo dos fluxos atuariais e Projeção da População Coberta: deverão ser apresentadas as colunas de resumo dos fluxos atuariais de receitas e despesas do RPPS e dos quantitativos esperados de concessão de benefícios de aposentadoria e pensão por morte.

Anexo 6

Projeções Atuariais para o Relatório Resumido da Execução Orçamentária (RREO): deverá ser elaborada tabela com as informações dos fluxos atuariais de receitas e despesas do RPPS, a ser apresentada como anexo no RREO do 6º bimestre do exercício seguinte ao da posição da avaliação atuarial em 31 de dezembro, para atendimento do inciso II do § 1º do art. 53 da Lei Complementar nº 101, de 2000.

Anexo 7

Resultado da Duração do Passivo e Análise Evolutiva: deverá ser apresentado o resultado da duração do passivo e a sua análise evolutiva.

Anexo 8

Ganhos e Perdas Atuariais: deverá ser apresentado o resultado do estudo de ganhos e perdas atuariais.

Anexo 9

Resultado da Demonstração de Viabilidade do Plano de Custeio: deverá ser apresentado o resultado da demonstração da sustentabilidade do plano de custeio do RPPS.

Anexo 10

Tábuas em Geral: deverão ser apresentadas as tábuas biométricas utilizadas na avaliação atuarial.

LISTA DE QUADROS

QUADRO 01. Inconsistência Cadastral.....	pág.11
QUADRO 02. Evolução dos Resultado Atuarial.....	pág.31
QUADRO 03. Percentual das Contribuições Normais.....	pág.32

LISTA DE GRÁFICOS

GRÁFICO 01. EVOLUÇÃO DA FOLHA DE PAGAMENTO DOS SERVIDORES ATIVOS NOS ÚLTIMOS 3 ANOS.....	pág.12
GRÁFICO 02. DISTRIBUIÇÃO DOS EFETIVOS POR SEXO.....	pág.13
GRÁFICO 03. PIRÂMIDE ETÁRIA DOS EFETIVOS POR SEXO.....	pág.13
GRÁFICO 04. DISTRIBUIÇÃO DOS EFETIVOS POR ESTADO CIVIL.....	pág.14
GRÁFICO 05. PIRÂMIDE ETÁRIA DOS EFETIVOS POR ESTADO CIVIL.....	pág.15
GRÁFICO 06. DISTRIBUIÇÃO ETÁRIA DOS SERVIDORES POR CARREIRA.....	pág.15
GRÁFICO 07. PIRÂMIDE ETÁRIA DOS SERVIDORES POR CARREIRA.....	pág.15
GRÁFICO 08. DISTRIBUIÇÃO DOS EFETIVOS POR REMUNERAÇÃO.....	pág.16
GRÁFICO 09. DISTRIBUIÇÃO ACUMULADA DO TEMPO RESIDUAL PARA A APOSENTADORIA EM ANOS.....	pág.17
GRÁFICO 10. EVOLUÇÃO DA FOLHA DE PAGAMENTO DOS SERVIDORES INATIVOS NOS ÚLTIMOS 3 ANOS.....	pág.18
GRÁFICO 11. EVOLUÇÃO DA FOLHA DE PAGAMENTO PENSIONISTAS NOS ÚLTIMOS 3 ANOS.....	pág.19

1. INTRODUÇÃO

O Regime Próprio de Previdência Social – RPPS – de MARACANAÚ, visando desenvolver ações estruturais e medidas eficazes ao aperfeiçoamento do sistema previdenciário ofertado aos seus segurados, deverá estruturar, com base nos resultados obtidos nesta Avaliação Atuarial, a execução de um modelo de gestão capaz de maximizar o controle das suas receitas e despesas previdenciárias de médio e longo prazo, com vista à solvência financeira e atuarial do seu plano de benefícios. Os resultados desta Avaliação Atuarial, posicionada na data-base de 30/10/2022, encontram-se descritos no decorrer deste relatório, e dizem respeito ao plano de benefícios administrado pelo RPPS de MARACANAÚ, localizado no estado do CE.

Assim, em conformidade com o dispositivo legal representado pela Portaria MF nº 1.467/2022, que dispõe acerca dos elementos mínimos necessários e das normas aplicáveis às avaliações e reavaliações atuariais dos Regimes Próprios de Previdência Social – RPPS – da União, dos Estados, do Distrito Federal e dos Municípios, procura-se aqui estimar as alíquotas de contribuição normal do ente federativo e dos segurados do RPPS, determinar e avaliar o montante das provisões matemáticas na data-base da avaliação, além de, verificar e atestar a condição de Equilíbrio Financeiro e Atuarial – EFA – do plano de benefícios do referido RPPS.

Na consecução da referida Avaliação Atuarial foram considerados os aspectos técnicos pertinentes ao regime financeiro adotado, ao rol de benefícios oferecido, ao método de custeio empregado, e às hipóteses utilizadas em consonância com a realidade do RPPS de MARACANAÚ – CE, estando assim em obediência à legislação federal que rege a estrutura e o funcionamento da previdência social dos entes federativos, incluindo-se ainda as determinações legais vigentes referentes à transição imposta pela reforma da previdência do setor público e às novas idades de aposentadoria.

2. BASE LEGAL UTILIZADA NA ELABORAÇÃO DA AVALIAÇÃO ATUARIAL

- *Constituição Federal (alteração introduzida pela Emenda Constitucional n.º. 20, publicada em 16 de dezembro de 1998; Emenda Constitucional n.º. 41, publicada em 31 de dezembro de 2003; Emenda Constitucional n.º. 47, publicada em 06 de julho de 2005; e Emenda Constitucional n.º. 103, publicada em 12 de novembro de 2019);*
- *Lei n.º. 9.717, de 27 de novembro de 1998;*
- *Lei n.º. 10.887, publicada em 21 de junho de 2004;*
- *Portaria MF n.º. 1.467, de 22 de junho de 2022 e alterações posteriores; e*
- *Legislação do Ente Federativo.*

3. BASE CADASTRAL

A base de dados utilizada na execução desta Avaliação Atuarial dispunha de informações cadastrais e financeiras dos segurados do presente RPPS, assim como de seus dependentes, quando da existência dos mesmos. Em relação à posição temporal, tem-se que o banco de dados utilizado refere-se à data-base posicionada em 30/10/2022.

3.1 Situação da Base Cadastral

A análise dos dados cadastrais consiste na primeira etapa da Avaliação Atuarial a ser executada. Dessa forma, nessa etapa busca-se realizar uma verificação criteriosa dos dados a serem utilizados no intuito de identificar possíveis inconsistências e discrepâncias cadastrais capazes de exercer influência significativa e impactar de maneira relevante os resultados observados na Avaliação Atuarial. Nesse contexto, quando da identificação de inconsistências, conforme seja possível, faz-se necessária a manipulação dos dados e o contorno das incoerências verificadas tomando por base as hipóteses estabelecidas na base técnica definida para a execução da avaliação.

O contingente de servidores ativos foi analisado em relação a sete dimensões de informações, conforme descrito a seguir:

- 1) Idade – subdividida em servidores ativos e dependentes;
- 2) Sexo – subdividido em servidores ativos e dependentes;
- 3) Estado Civil – para o grupo de ativos;
- 4) Composição Etária – para os grupos de ativos e servidores;
- 5) Idade de Admissão – dos servidores ativos;
- 6) Tempo de Serviço – tempo de exercício da função no respectivo ente federativo dos servidores ativos; e
- 7) Estratificação Salarial – composição do valor dos proventos dos servidores em questão.

A análise dos dados cadastrais, quando da identificação de inconsistências, exige tratamento estatístico de forma a se obter a melhor aproximação para os dados ausentes ou incompletos, naqueles casos aonde o respectivo ente federado não procedeu às devidas correções dos mesmos, observando-se as regras do quadro abaixo.

QUADRO 01. INCONSISTÊNCIA CADASTRAL

DADO	DESCRIÇÃO DO ERRO	AJUSTE
Data de Nascimento	Servidor com idade menor que 18 anos	Modificação da idade para 18 anos
Data de Admissão	Servidor com idade de admissão menor que 18 anos	Modificação da idade para 18 anos
Valor Bruto	Servidor com valor bruto menor que um salário mínimo	Modificação para a média do cargo respeitando o sexo
Sexo	Servidor com sexo incoerente com o nome	Modificação para o sexo correto do servidor

Todos os servidores, elegíveis ao benefício de aposentadoria na data-base desta avaliação, foram considerados como sendo iminentes à concessão do benefício.

3.2 Estatísticas

3.2.1 Ativos

De acordo com o cadastro utilizado, o grupo de segurados deste RPPS apresentou as características mostradas nesta seção, com uma folha salarial referente aos servidores de R\$ 16.148.169,89 (dezesesseis milhões cento e quarenta e oito mil e cento e sessenta e nove reais e oitenta e nove centavos).

O gráfico abaixo mostra a evolução da folha salarial dos servidores ativos nos últimos 3 anos.

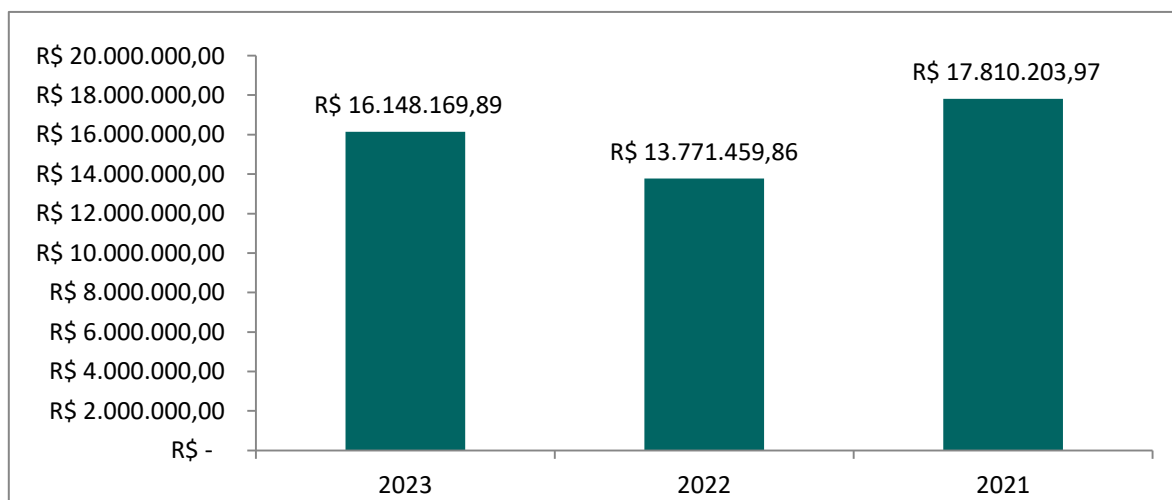


GRÁFICO 01. EVOLUÇÃO DA FOLHA DE PAGAMENTO DOS SERVIDORES ATIVOS NOS ÚLTIMOS 3 ANOS

Atualmente estão vinculados ao RPPS de MARACANAÚ – CE 3531 servidores ativos, sendo estes titulares de cargos efetivos no quadro de pessoal do Ente Federativo. As mulheres totalizando 2289 servidoras representam 65,00% do total, enquanto que os homens totalizam 1242 servidores, representando assim 35,00% desse universo total.

O sexo dos servidores é uma das variáveis demográficas que ajudam a determinar a idade de aposentadoria. As mulheres vivem mais e se aposentam 5 (cinco) anos mais cedo que os homens, portanto o financiamento de seus benefícios é mais oneroso em qualquer sistema previdenciário brasileiro.

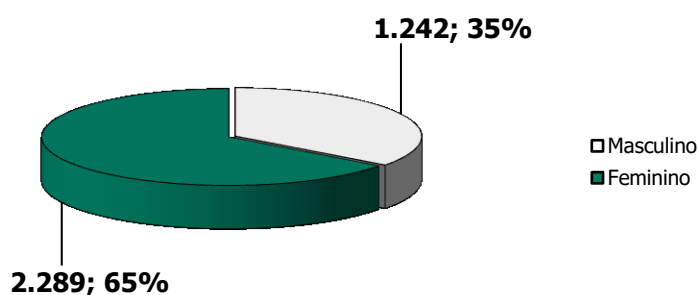


GRÁFICO 02. DISTRIBUIÇÃO DOS EFETIVOS POR SEXO

A média de idade entre os homens é de 49,1, enquanto que entre as mulheres a média é de 48,6, sendo aproximadamente 1,03% menor que a dos homens.

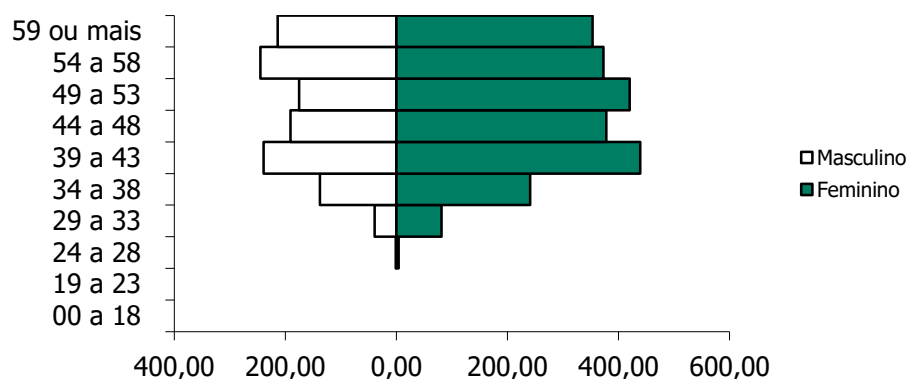


GRÁFICO 03. PIRÂMIDE ETÁRIA DOS EFETIVOS POR SEXO

O estado civil dos servidores não determina a idade de aposentadoria, mas indica a necessidade de financiamento de outros benefícios, como as pensões. Portanto, servidores casados são mais onerosos aos sistemas previdenciários quando comparados aos solteiros.

Acrescente-se a isso o fato de que os servidores casados geralmente possuem filhos, que, obviamente, detêm direitos previdenciários frente ao RPPS, elevando ainda mais os custos do sistema.

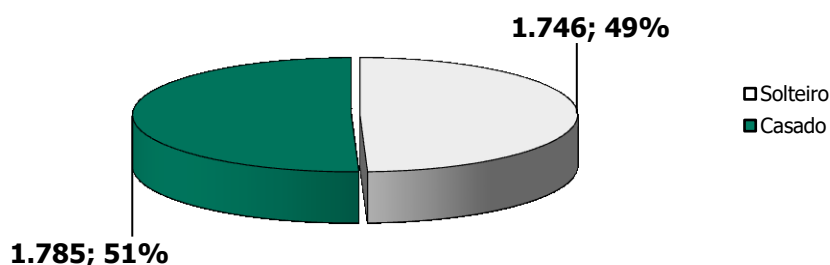


GRÁFICO 04. DISTRIBUIÇÃO DOS EFETIVOS POR ESTADO CIVIL

São 1746 servidores solteiros, representando 49,00% do total, enquanto têm-se 1785 servidores casados, representando assim 51,00% do total.

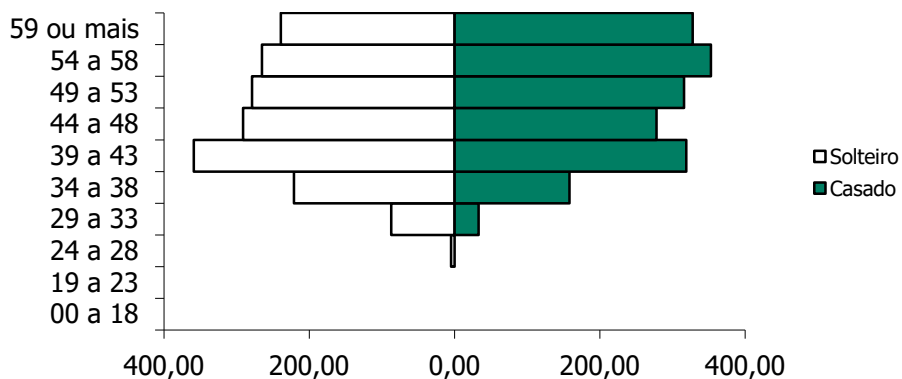


GRÁFICO 05. PIRÂMIDE ETÁRIA DOS EFETIVOS POR ESTADO CIVIL

A média de idade entre os solteiros é de 47,6 anos, enquanto que entre os casados é de 50.

Outra variável, também importante para determinação dos custos previdenciários, é a carreira do servidor. As carreiras de Magistério e Não-magistério determinam quão cedo os servidores serão elegíveis aos benefícios programados.

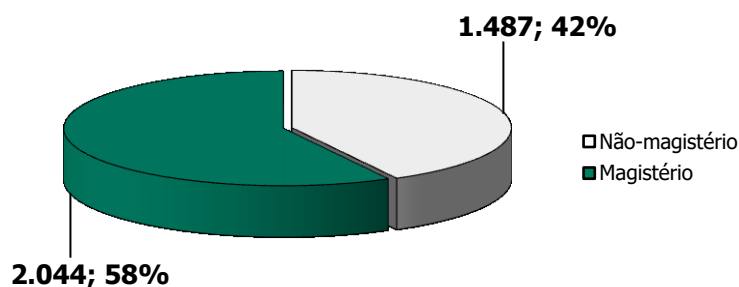


GRÁFICO 06. DISTRIBUIÇÃO DOS EFETIVOS POR CARREIRA

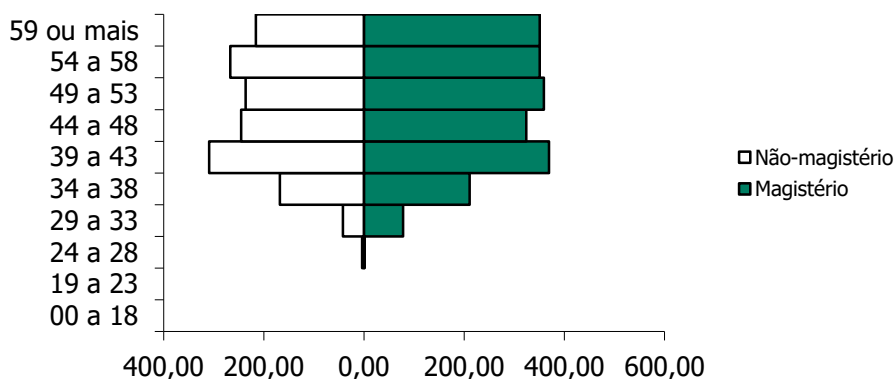


GRÁFICO 07. DISTRIBUIÇÃO ETÁRIA DOS EFETIVOS POR CARREIRA

Os servidores no Magistério totalizam 2044 indivíduos, representando 58,00% do total, enquanto que 42,00% do total são Não-magistério, isto é, 1487 servidores. A média de idade é maior entre os servidores que pertencem ao magistério, aproximadamente em 1,03%: 49 contra 48,5 anos. Os servidores do Magistério aposentam-se mais cedo, 5 anos antes, por isso, são mais onerosos ao sistema previdenciário que os servidores da carreira de Não-magistério.

Observa-se que 5,21% destes recebem até 1 salário mínimo, 34,32% destes recebem entre 1 e 3 salários-mínimos, 45,43% entre 3 e 5 salários-mínimos, 14,61% entre 5 e 10 salários-mínimos, e 0,42% acima de 10 salários-mínimos.

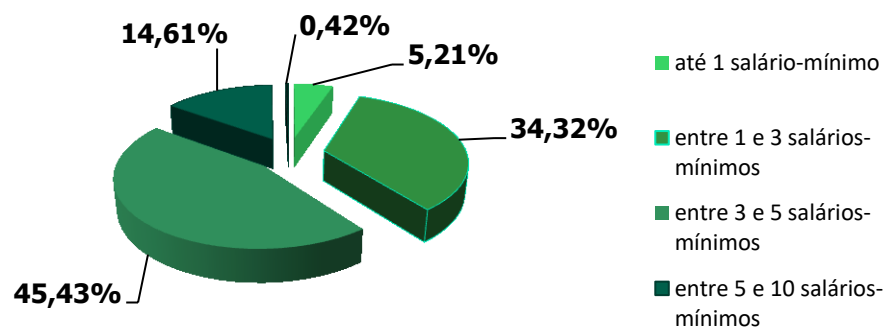


GRÁFICO 08. DISTRIBUIÇÃO DOS EFETIVOS POR REMUNERAÇÃO

O comportamento do tempo residual para aposentadoria dos servidores efetivos em função do sexo é descrito a seguir. Em média, os homens apresentam um tempo residual para aposentadoria de 14 anos, enquanto que para as mulheres este tempo é de 10,6 anos.

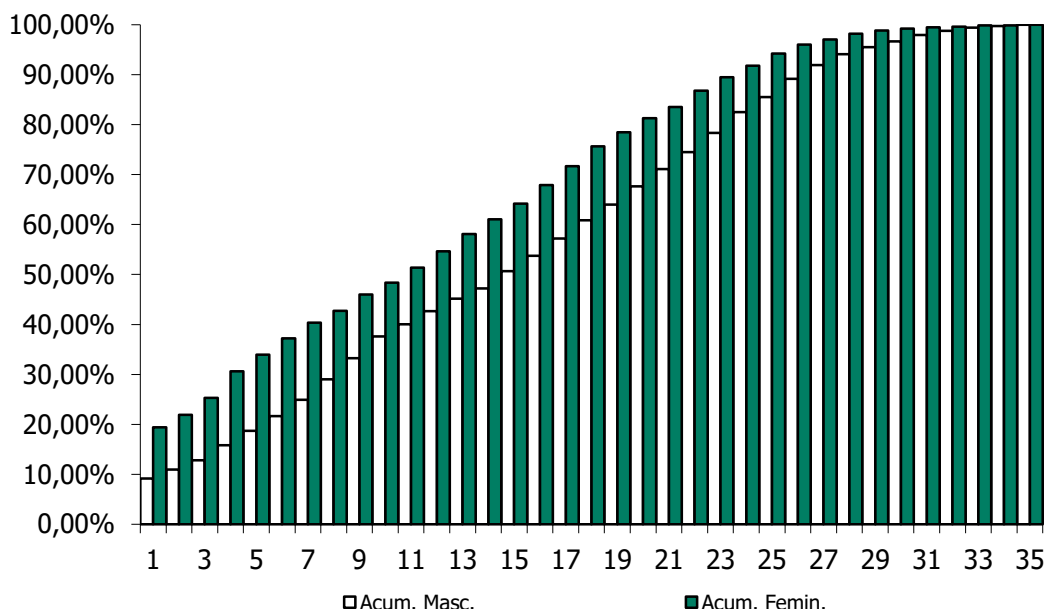


GRÁFICO 09. DISTRIBUIÇÃO ACUMULADA DO TEMPO RESIDUAL PARA A APOSENTADORIA EM ANOS

3.2.2 Dependentes dos Ativos, Inativos e Pensionistas

O Ente Federativo não disponibilizou as informações referentes aos dependentes dos atuais servidores ativos do RPPS de MARACANAÚ.

3.2.3 Inativos

O RPPS de MARACANAÚ possuía, na data base desta avaliação atuarial, 950 aposentados.

A folha mensal dos benefícios de aposentadoria era de R\$ 4.731.596,23 (quatro milhões setecentos e trinta e um mil e quinhentos e noventa e seis reais e vinte e três centavos), implicando num valor médio de benefícios na ordem de R\$ 4.980,63 (quatro mil e novecentos e oitenta reais e sessenta e três centavos). A idade média dos aposentados na data base da avaliação era de 62 anos.

O gráfico abaixo mostra a evolução da folha de pagamento dos servidores inativos nos últimos 3 anos.

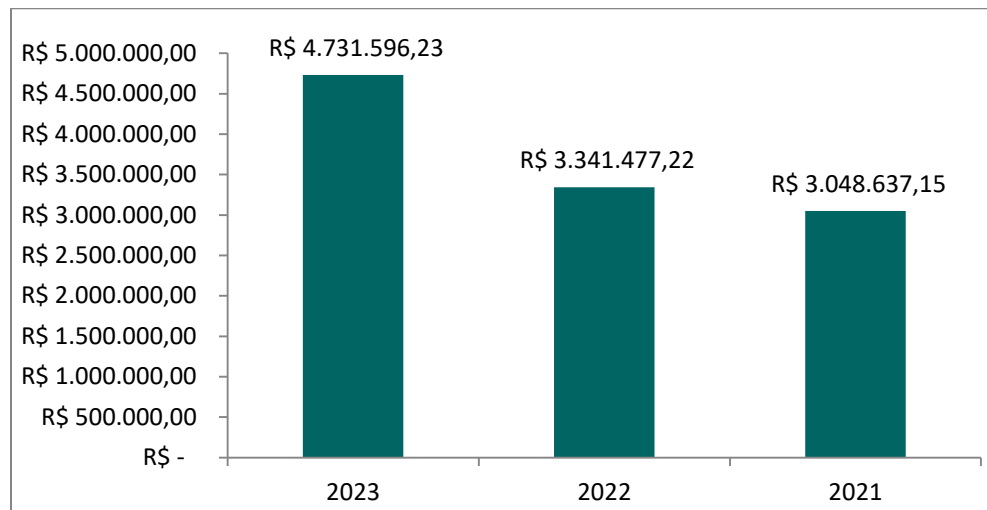


GRÁFICO 10. EVOLUÇÃO DA FOLHA DE PAGAMENTO DOS SERVIDORES INATIVOS NOS ÚLTIMOS 3 ANOS

3.2.4 Pensionistas

O RPPS de MARACANAÚ possuía, na data base desta avaliação atuarial, 140 pensionistas.

A folha mensal dos benefícios de pensão era de R\$ 307.956,20 (trezentos e sete mil e novecentos e cinquenta e seis reais e vinte centavos), implicando num valor médio de benefícios na ordem de R\$ 2.199,69 (dois mil e cento e noventa e nove reais e sessenta e nove centavos). A idade média destes segurados é de 60,4 anos.

O gráfico abaixo mostra a evolução da folha de pagamento dos pensionistas nos últimos 3 anos.

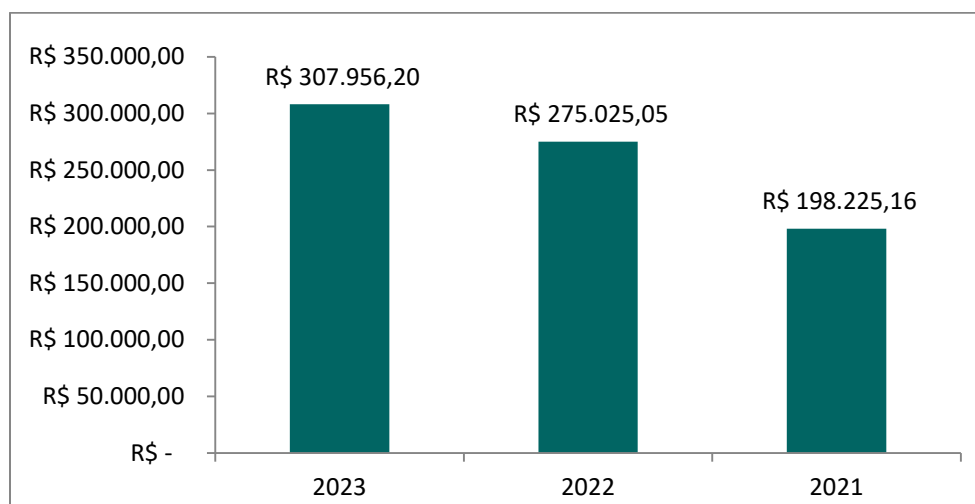


GRÁFICO 11. EVOLUÇÃO DA FOLHA DE PAGAMENTO DOS PENSIONISTAS NOS ÚLTIMOS 3 ANOS

4. PLANO DE BENEFÍCIOS

O Regime Próprio de Previdência Social de MARACANAÚ, oferta aos seus segurados, conforme as disposições legais previstas na legislação municipal atualmente vigente, um rol descritivo contendo os seguintes benefícios previdenciários, sendo todos concedidos na modalidade de "Benefício Definido – BD" oferece aos seus participantes um rol contendo os seguintes benefícios, sendo todos concedidos na modalidade de "Benefício Definido – BD":

1. Quanto aos segurados:

- a) *Aposentadoria por Incapacidade Permanente ao Trabalho;*
- b) *Aposentadoria Compulsória; e*
- c) *Aposentadoria Voluntária.*

2. Quanto aos dependentes:

- a) *Pensão por Morte.*

4.1 Aposentadoria por Incapacidade Permanente ao Trabalho

O servidor vinculado ao Regime Próprio de Previdência Social – RPPS do Município poderá se aposentar por Incapacidade Permanente ao Trabalho, no cargo em que estiver investido, quando insuscetível de readaptação, hipótese em que será obrigatória a realização de avaliações periódicas para verificação da continuidade das condições que ensejaram a concessão da aposentadoria, na forma de lei complementar.

4.2 Aposentadoria Compulsória

É o benefício a que tem direito o segurado após atingir a idade limite de concessão deste benefício, 75 (setenta e cinco) anos.

4.3 Aposentadoria Voluntária

É o benefício programado a que tem direito o segurado que cumprir o tempo mínimo de 10 (dez) anos de efetivo exercício no serviço público e cinco anos no cargo efetivo em que se dará a aposentadoria, nos seguintes termos:

- I. Por idade e tempo de contribuição, observados os seguintes critérios:
 - i. 62 (sessenta e dois) anos de idade e 35 (trinta e cinco) anos de contribuição, sem homem;
 - ii. 57 (cinquenta e sete) anos de idade e 30 (trinta) anos de contribuição, se mulher;
 - iii. Os ocupantes do cargo de professor terão idade mínima reduzida em 5 (cinco) anos em relação às idades decorrentes da aplicação do disposto nas alíneas “i” e “ii”, desde que comprovem 27 (vinte e sete) anos de contribuição, se mulher no efetivo exercício das funções de magistério na educação infantil ou ensino fundamental e médio.

II. Por idade, com proventos proporcionais ao tempo de contribuição, observados os seguintes critérios:

- i. 65 (sessenta e cinco) anos de idade, se homem;
- ii. 62 (sessenta e dois) anos de idade, se mulher.

4.4 Pensão por Morte

Este benefício é devido ao(s) dependente(s) em caso de falecimento do servidor ativo ou aposentado.

Regra de cálculo dos benefícios de pensão

A pensão por morte será igual à totalidade dos proventos (aposentado na data anterior a do óbito) ou a totalidade da remuneração de contribuição (servidor ativo na data anterior a do óbito) sendo, em ambos os casos, limitados ao teto estabelecido para os benefícios do Regime Geral de Previdência Social. Os benefícios superiores ao teto serão acrescidos 70,00% incidente sobre a parcela que exceder o limite.

5. HIPÓTESES ATUARIAIS

Registram-se a seguir as hipóteses atuariais utilizadas na execução desta Avaliação Atuarial. As hipóteses utilizadas foram separadas em três grupos: *Hipóteses Financeiras*, *Hipóteses Biométricas* e *Outras Hipóteses*.

As Hipóteses Financeiras que constam nesta Avaliação Atuarial foram:

1. *Taxa de Juros Atuariais;*
2. *Taxa de Inflação Futura;*
3. *Projeção de Crescimento Real dos Salários Individuais;*
4. *Projeção de Crescimento Real dos Benefícios;*
5. *Crescimento do Salário-Mínimo; e*
6. *Compensação Previdenciária.*

As Hipóteses Biométricas que constam nesta Avaliação Atuarial foram:

1. *Novos Entrantes; e*
2. *Tábuas Biométricas.*

As Outras Hipóteses consideradas nesta Avaliação Atuarial foram:

1. *Rotatividade;*
2. *Composição do Grupo Familiar de Pensionistas;*
3. *Tempo de Previdência Anterior à Admissão no Ente Federativo; e*
4. *Despesas Administrativas.*

5.1 Hipóteses Financeiras

São aquelas relacionadas aos aspectos econômico-financeiros do RPPS.

5.1.1 Taxa de Juros Atuariais

A taxa de juros pode ser vista como uma soma de três componentes: taxa de retorno livre de risco, prêmio pelo risco de investimento e prêmio pela inflação. Adotou-se, nesta Avaliação Atuarial, uma taxa real de juros atuarial de 4,81% a.a.

5.1.2 Taxa de Inflação Futura

Adotou-se como hipótese o fato de que os salários futuros serão reajustados anualmente com reposição a nível mínimo igual à inflação média projetada em 0,00% a.a.

5.1.3 Projeção de Crescimento Real dos Salários Individuais

As estimativas dos salários futuros dos servidores levarão em consideração dois fatores: componente de produtividade e componente de inflação. Quanto à componente de inflação, será utilizada a taxa de inflação futura acima citada, porém quanto à componente de produtividade será utilizada a taxa de 1,00% a.a., considerando razoável essa hipótese para o serviço público brasileiro.

5.1.4 Projeção do Crescimento Real dos Benefícios do Plano

Admite-se nesta Avaliação Atuarial, por hipótese, que os benefícios, uma vez concedidos, sofrerão reajuste de 1,00% a.a., para os servidores aposentados na carreira de magistério e de 0,00% para os demais servidores.

5.1.5 Crescimento do Salário-Mínimo

Exclusivamente para efeito de estimativa do valor mínimo mensal dos benefícios a serem concedidos aos segurados, o valor do salário-mínimo será preservado a valor real.

5.1.6 Compensação Previdenciária

O artigo 4º da Lei nº. 9.796, de 05 de maio de 1999, dispõe:

"Cada Regime Próprio de Previdência Social de servidor público tem direito, como regime instituidor, de receber do Regime Geral de Previdência Social, enquanto regime de origem, compensação financeira."

Portanto, considerou-se que o Regime Próprio de Previdência Social – RPPS – de MARACANAÚ terá o direito de receber compensação financeira do Regime Geral de Previdência Social – RGPS.

Salienta-se que a Compensação Previdenciária aqui prevista foi calculada com base nas hipóteses adotadas neste relatório e nas informações prestadas pelo Regime Próprio de Previdência Social – RPPS – de MARACANAÚ, estando, portanto, dependente da confirmação e averbação por parte do INSS dos tempos de contribuição considerados e das informações prestadas para fins desta avaliação.

O INSS calcula essa Compensação Previdenciária apoiando-se em dados fornecidos Regime Próprio de Previdência Social – RPPS, atendendo a todos os requerimentos

adicionais introduzidos pelo citado fator previdenciário. Dentre esses dados, se requer todo o histórico salarial do participante, a partir de julho de 1994, como filiados ao INSS.

Para cada segurado ativo, o montante da Compensação Previdenciária a receber do RGPS foi obtido com base no tempo anterior presumido ou observado de INSS. Caso o RPPS não possua essa informação, a estimativa da compensação previdenciária estará limitada ao percentual de 7,00% do Valor Atual dos Benefícios Futuros.

5.2 Hipóteses Biométricas

São aquelas relacionadas aos aspectos demográficos pertinentes à massa de segurados do Regime Próprio de Previdência Social – RPPS.

5.2.1 Novos Entrantes

Considera-se fechado o atual grupo de participantes do presente RPPS, supondo-o assim constante e adequado ao atual quadro de pessoal do Ente Federativo.

5.2.2 Tábuas Biométricas

As tábuas biométricas utilizadas para os cálculos atuariais concernentes a esta Avaliação Atuarial foram:

- 1) *Sobrevivência de válidos: IBGE-2020;*
- 2) *Mortalidade de válidos: IBGE-2020;*
- 3) *Sobrevivência de inválidos: IBGE-2020;*
- 4) *Mortalidade de inválidos: IBGE-2020;*
- 5) *Mortalidade de válidos, para composição de tábua bidecremental: IBGE-2020; e*
- 6) *Entrada em invalidez, para composição de tábua bidecremental: Álvaro Vindas.*

5.3 Outras Hipóteses

Representam as demais hipóteses necessárias à realização da Avaliação Atuarial.

5.3.1 Rotatividade

Devido à estabilidade versada na Constituição Federal para os servidores efetivos, considerou-se a rotatividade como sendo nula e sem efeito sobre a composição do grupo de segurados, ou seja, igual a 0,00%.

5.3.2 Composição do Grupo Familiar de Pensionistas

O cálculo se apoiou em dados fornecidos pelo Ente Federativo e/ou nas hipóteses utilizadas sobre a composição do grupo familiar do servidor.

5.3.3 Tempo de Previdência Anterior à Admissão no Ente Federativo

Foram estabelecidas as seguintes hipóteses:

I – os tempos efetivamente levantados a partir de dados cadastrais fornecidos pelo Ente Federativo;

II – 100,00% (cem por cento) do período decorrido entre a idade normal de entrada no mercado de trabalho formal, de 25 anos, e a idade de admissão do segurado no ente federativo, constante do cadastro, em conformidade com a Portaria MPAS nº. 1.467, de 22/06/2022.

5.3.4 Despesas Administrativas

Conforme disposição legal levou-se em consideração o limite de 2,00% (dois por cento) sobre a remuneração de contribuição da totalidade de segurados ativos, aposentados e pensionistas a título de custeio das despesas administrativas do RPPS.

6. REGIME FINANCEIRO

O regime de financiamento dos benefícios adotado nesta Avaliação Atuarial para fins de mensuração da obrigação previdenciária de responsabilidade do RPPS de MARACANAÚ é o de Capitalização. A lógica do Regime de Capitalização consiste no fato de que as contribuições vertidas pelos segurados e pelo ente federativo, quando incorporadas às reservas matemáticas previdenciárias, deverão objetivar a realização de um processo de “*funding*” acumulativo com vista ao financiamento dos recursos necessários ao custeio dos benefícios ofertados pelo RPPS.

7. MÉTODO ATUARIAL DE AVALIAÇÃO E CUSTEIO

Em face da inexistência de uma classificação universal para os métodos atuariais de avaliação e custeio de benefícios previdenciários, utilizou-se nesta Avaliação Atuarial a nomenclatura introduzida por Dan McGill e Donald Grubbs no “*Fundamentals of Private Pensions – sixth edition – 1989*”, onde a definição de um método atuarial para a avaliação e custeio dos benefícios pode ser dada em função de seis atributos técnicos fundamentais, quais sejam:

- *Alocação de Custo ou Alocação de Benefícios;*
- *Se porção do custo total projetado para cada ano será: percentual do salário, um valor constante ou um valor acumulado.*
- *Desenvolve passivo de custo suplementar ou não;*
- *Custos acurados são calculados com referência as idades de entrada ou as idades atingidas;*
- *Custo Normal será individual ou agregado; e*
- *Tratamento dos ganhos e perdas atuariais.*

O método adotado na avaliação do RPPS de MARACANAÚ possui os seguintes predicados, a saber:

- *Cálculo misto individual/agregado com reconhecimento explícito do passivo suplementar corrente e equacionamento revisado periodicamente;*
- *Idade individual de entrada;*
- *Alocação de custo, com contribuição normal expressa por percentagem constante aplicada sobre salário-de-participação, a ser revista periodicamente;*
- *Reconhecimento implícito dos ganhos e perdas atuariais anuais; e*
- *Grupo fechado.*

8. OS RESULTADOS DA AVALIAÇÃO ATUARIAL

A presente Avaliação Atuarial compreende o cálculo atuarial referente à configuração de custeio atualmente vigente no âmbito do plano de benefícios do RPPS de MARACANAÚ - CE, conforme pode ser visto nos Anexo 3 e 6.

O estudo atuarial tem por finalidade primordial evidenciar a necessidade de financiamento do Regime Próprio de Previdência Social, na data da avaliação, com vista à obtenção do Equilíbrio Financeiro e Atuarial – EFA – exigido pela legislação federal.

8.1. Rentabilidade Nominal dos Ativos

A meta da rentabilidade anual determinada na política de investimentos foi 11,38% e a rentabilidade anual auferida pelo plano de benefícios foi de 2,29%, sendo 20,12% da meta estipulada.

8.2. Valor Presente Atuarial dos Benefícios Concedidos

O Valor Presente Atuarial dos Benefícios Concedidos foi estimado, conforme a presente Avaliação Atuarial, no montante de R\$ 831.537.926,32 (oitocentos e trinta e um milhões quinhentos e trinta e sete mil e novecentos e vinte e seis reais e trinta e dois centavos).

8.3. Valor Presente Atuarial dos Benefícios a Conceder

O Valor Presente dos Benefícios a Conceder foi mensurado, conforme a presente Avaliação Atuarial, no valor total de R\$ 1.649.784.644,05 (um bilhão seiscientos e quarenta e nove milhões setecentos e oitenta e quatro mil e seiscientos e quarenta e quatro reais e cinco centavos).

8.4. Reservas Matemáticas de Benefícios Concedidos e a Conceder

As Reservas Matemáticas de Benefícios a Conceder totalizam R\$ 946.247.892,59 (novecentos e quarenta e seis milhões duzentos e quarenta e sete mil e oitocentos e noventa e dois reais e cinquenta e nove centavos). É o resultado da subtração do Valor Presente Atuarial dos Benefícios a Conceder pelo Valor Presente Atuarial das Contribuições Futuras e pelo Valor Atual da Compensação Financeira e Receber. Quanto a Reserva Matemática dos Benefícios Concedidos, o valor total é R\$ 686.903.891,70 (seiscientos e oitenta e seis milhões novecentos e três mil e oitocentos e noventa e um reais e setenta centavos).

8.5. Ativo Líquido do Plano

O presente RPPS apresentava um ativo líquido, na data-base da Avaliação Atuarial, na importância de R\$ 136.086.386,53 (cento e trinta e seis milhões oitenta e seis mil e trezentos e oitenta e seis reais e cinquenta e três centavos). Sua Composição é R\$ 135.867.391,42 (cento e trinta e cinco milhões oitocentos e sessenta e sete mil e trezentos e noventa e um reais e quarenta e dois centavos) em aplicações e conta corrente e de R\$ 218.995,11 (duzentos e dezoito mil e novecentos e noventa e cinco reais e onze centavos) em dívida do Ente com o RPPS.

8.6. Valor Atual da Compensação Previdenciária – A Receber

O Valor Presente da Compensação Previdenciária Futura a Receber do RGPS pelo presente RPPS foi estimado em R\$ 213.360.288,36 (duzentos e treze milhões trezentos e sessenta mil e duzentos e oitenta e oito reais e trinta e seis centavos).

8.7. Valor Atual da Compensação Previdenciária – A Pagar

A avaliação incorpora a mensuração do montante da Compensação Previdenciária a ser paga pelo RPPS, como regime de origem, ao RGPS, como regime instituidor, na dependência do cadastro do RPPS apresentar ex-segurados nesta situação. Entretanto, na data-base da avaliação, o RPPS não dispunha de tal cadastro, não se prevendo aqui qualquer compensação desta específica natureza.

Não obstante, considerou-se nula a rotatividade do emprego em grupo fechado dos atuais segurados ativos analisados, não se prevendo o pagamento de qualquer outra Compensação Previdenciária futura em favor do Regime Geral de Previdência Social, ou de outro Regime Próprio de Previdência Social, relativa aos atuais segurados ativos.

8.8. Valor Atual das Contribuições Regulamentares Futuras

O Valor Atual das Contribuições Regulamentares Futuras, ou Valor Presente Atuarial das Contribuições Normais Futuras foi mensurado em R\$ 634.810.497,72 (seiscentos e trinta e quatro milhões oitocentos e dez mil e quatrocentos e noventa e sete reais e setenta e dois centavos), já líquidas das despesas administrativas e do custo suplementar, sendo R\$ 206.695.722,79 (duzentos e seis milhões seiscentos e noventa e cinco mil e setecentos e vinte e dois reais e setenta e nove centavos) relativos às contribuições do Ente Federativo, e R\$ 428.114.774,93 (quatrocentos e vinte e oito milhões cento e quatorze mil e setecentos e setenta e quatro reais e noventa e três centavos) das contribuições dos servidores efetivos ativos, aposentados e pensionistas na forma da Lei.

8.9 Valor Atual da Integralização das Reservas a Amortizar

De acordo com a Portaria MPAS nº. 1.467/2022 e suas Instruções Normativas, as provisões matemáticas calculadas em Avaliação Atuarial devem ter previsto um prazo conforme o estipulado no artigo 43º do Anexo VI.

- 35 (trinta e cinco) anos, contados a partir do primeiro plano de amortização implementado pelo ente federativo após a publicação da Portaria;
- Conforme fórmula considerando a duração do passivo com parâmetro para o cálculo do LDA; ou
- Conforme fórmula considerando a sobrevida média dos aposentados e pensionistas como parâmetro para cálculo do LDA.

8.9.1 Limite de Déficit Atuarial

O valor do déficit atuarial a ser equacionado pelo plano de amortização, em caso aplicação das fórmulas de cálculo Duração do Passivo (DP) ou Sobrevida Média dos Aposentados e Pensionistas do RPPS (SVM), terá um desconto do Limite de Déficit Atuarial (LDA). Para aplicação do LDA o município deve seguir o disposto no Art. 43º do Anexo VI da Portaria MPAS 1.467/2022.

8.10. Resultado Atuarial

No presente estudo atuarial estimou-se um déficit da ordem de R\$ 1.497.065.397,76 (um bilhão quatrocentos e noventa e sete milhões sessenta e cinco mil e trezentos e noventa e sete reais e setenta e seis centavos), considerando-se o plano de amortização vigente à época do cálculo.

8.10.1. Evolução do Resultado Atuarial

Faz-se, na presente seção, a análise comparativa entre os resultados das três últimas avaliações atuariais, em conformidade com o disposto no art. 66 da Portaria MPAS 1.467/2022, de 02 de junho de 2022.

QUADRO 02. EVOLUÇÃO DO RESULTADO ATUARIAL

Resultado Atuarial		
Dez/22	Dez/21	Dez/20
-R\$ 1.497.065.397,76	-R\$ 1.183.268.237,98	-R\$ 978.905.447,04

O agravamento do resultado deu-se, principalmente, pelo aumento da folha de ativos, aposentados e pensionistas e pela mudança nas tábuas de sobrevivência.

8.11. Plano de Custeio

8.11.1 Contribuições Correntes

O plano de benefícios considerado na execução desta Avaliação Atuarial encontra-se observando atualmente as seguintes alíquotas de contribuição previdenciária, a saber:

- *Alíquota progressiva para os servidores efetivos, aposentados e pensionistas:*
 - 7,50% (sete vírgula cinquenta por cento) até remuneração equivalente ao valor de um salário-mínimo;*
 - 9,00% (nove por cento) até o valor de R\$ 2.109,00;*
 - 13,00% (treze por cento) até o valor de R\$ 3.163,50;*
 - 15,00% (quinze por cento) até o valor correspondente de R\$ 6.157,70;*
 - 15,50% (quinze vírgula cinquenta por cento) até o valor de R\$ 10.545,00;*
 - 16,50% (dezesseis vírgula cinquenta) até o valor correspondente de R\$ 21.090,00;*
 - 19,00% (dezenove por cento) até o valor correspondente de R\$ 41.125,50;*
 - 23,00% (vinte e dois por cento) aos valores que ultrapassarem R\$ 41.125,00; e*
- *15,00% (quinze por cento) para o ente federativo*

8.11.2 Contribuições Normais

A alíquota normal de contribuição necessária ao Equilíbrio Financeiro e Atuarial – EFA – deste RPPS, no que concerne aos benefícios a serem acurados, foi estimada em 21,80% (vinte e um vírgula oitenta por cento), já desconsiderando o efeito das despesas administrativas. O quadro a seguir mostra as alíquotas necessárias calculadas em função do benefício a ser financiado.

QUADRO 03. PERCENTUAL DAS CONTRIBUIÇÕES NORMAIS

BENEFÍCIO	ALÍQUOTA
Aposentadoria por Idade, Tempo de Contribuição e Compulsória.	17,61%
Aposentadoria por Incapacidade Permanente ao Trabalho	1,51%
Pensão por Morte de Segurado Ativo	1,16%
Pensão por Morte de Aposentado por Idade, Tempo de Cont. e Comp.	1,51%
Pensão por Morte de Aposentado por Incapacidade Permanente ao Trabalho	0,00%
TOTAL	21,80%

A alíquota normal total de contribuição, adicionada à taxa de administração, é de 23,80% (vinte e três vírgula oitenta por cento). Em virtude da mudança imposta pela Emenda Constitucional nº 103/19, a alíquota do servidor público não pode ser inferior à do servidor da União, sendo esta de 14,00% (quatorze por cento). Portanto, caberia ao ente uma alíquota normal de 9,80% (nove vírgula oito por cento por cento). Como a atual alíquota do ente é superior a calculada, sugere-se sua manutenção.

8.11.3 Custo Suplementar

Os custos suplementares são destinados à amortização do passivo atuarial não fundado do plano. Deve-se entender como passivo atuarial não fundado a discrepância que se desenvolve entre os ativos financeiros do plano e o passivo atuarial determinado prospectivamente. Logo, o custo suplementar é o “custo normal” do plano de benefícios destinado à amortização do Valor Presente Atuarial dos Benefícios Futuros – VPABF – da idade atual até a idade de aposentadoria. Finalmente, a insuficiência dos custos normais para amortização do VPABF desenvolve um passivo atuarial não fundado que, em troca, gera a exigibilidade de um custo suplementar que o financie.

O presente RPPS, muito embora tenha apresentado um déficit atuarial na ordem de R\$ 1.497.065.397,76 (um bilhão quatrocentos e noventa e sete milhões sessenta e cinco mil e trezentos e noventa e sete reais e setenta e seis centavos), encontrar-se-á amortizado ao se considerar a instituição em lei do plano de custeio suplementar indicado nesta avaliação, obtendo assim a condição de equilíbrio financeiro e atuarial.

8.11.4 Base de Incidência das Contribuições

A base de incidência das contribuições do ente federativo e do segurado é regida pela legislação do Ente Federativo, posto que a Lei Federal nº. 10.887, publicada em 18 de junho de 2004, define a base de contribuição da União.

8.12. Projeções Atuariais

O Fluxo de Caixa Atuarial Anual com a evolução estimada do Patrimônio Líquido sob o atual plano de custeio segue apresentados no Anexo 6. Observam-se os valores da coluna de Patrimônio Líquido para verificar a situação de equilíbrio do RPPS, onde este representa o fluxo futuro de contribuições e demais receitas vertidas ao plano, líquido das despesas do plano e acrescido aos ganhos de mercado obtidos com o retorno observado das aplicações financeiras existentes.

8.13. Conclusões

De acordo com, i) a legislação vigente que tange os RPPS, ii) as informações prestadas pelo ente federativo, iii) o rol de benefícios ofertado pelo RPPS, e iv) as hipóteses e o método atuarial de avaliação e custeio adotado, observa-se que o presente Regime Próprio de Previdência Social, sob o enfoque financeiro e atuarial, encontrar-se-á equilibrado em função das seguintes alíquotas de contribuição previdenciárias, a saber:

- *14,00% (quatorze por cento) para os servidores efetivos;*
- *14,00% (quatorze por cento) para os servidores inativos e pensionistas sobre a parcela remuneratória que vier a exceder o teto de remuneração do RGPS;*

- 15,00% (quinze por cento) para o Ente Federativo; e
- Alíquota extraordinária conforme tabela abaixo:

Ano	C.S.	D.P.	S.V.M.
2023	13,97%	10,69%	11,12%
2024	28,55%	21,85%	22,73%
2025	43,08%	32,97%	34,30%
2026	66,31%	53,77%	77,82%
2027	64,76%	52,44%	75,40%
2028	63,23%	51,13%	73,00%
2029	61,71%	49,82%	70,62%
2030	60,20%	48,53%	68,26%
2031	58,72%	47,25%	65,93%
2032	57,24%	45,99%	63,63%
2033	55,78%	44,74%	61,34%
2034	54,34%	43,50%	59,08%
2035	52,91%	42,27%	56,84%
2036	51,49%	41,05%	54,62%
2037	50,09%	39,85%	52,43%
2038	48,70%	38,66%	50,25%
2039	47,33%	37,48%	48,10%
2040	45,97%	36,31%	45,97%
2041	44,62%	35,15%	
2042	43,28%	34,01%	
2043	41,96%	32,88%	
2044	40,66%	31,75%	
2045	39,36%	30,64%	
2046	38,08%	29,54%	
2047	36,81%	28,45%	
2048	35,55%	27,37%	
2049	34,31%	26,31%	
2050	33,08%	25,25%	
2051	31,86%	24,20%	
2052	30,65%	23,16%	
2053	29,45%	22,14%	

ARIMA: Conceito Inovador em Consultoria Atuarial e Gestão de Risco
CNPJ:07.374.237/0001-81

Avenida Eusébio de Queiroz, 101 - Sala 212 (Parnamirim) Eusébio/CE

Tel.: (85) 3025-0966 // (85) 9921-0838

www.arimaconsultoria.com.br // arima@arimaconsultoria.com.br

2054	28,27%		
2055	27,10%		
2056	25,94%		
2057	24,79%		

Eusébio (CE), 11 de janeiro de 2023.



Tulio Pinheiro Carvalho
Atuário, MIBA nº 1626
ARIMA Consultoria Atuarial, Financeira e Mercadológica LTDA

ANEXO 1

São apresentados os conceitos e as definições necessários para a correta compreensão dos termos técnicos utilizados e dos resultados apresentados na avaliação atuarial, a saber:

- 1. Alíquota de contribuição normal:** percentual de contribuição, instituído em lei do ente federativo, definido, a cada ano, para cobertura do custo normal e cujos valores são destinados à constituição de reservas com a finalidade de prover o pagamento de benefícios.
- 2. Alíquota de contribuição suplementar:** percentual de contribuição extraordinária, estabelecido em lei do ente federativo, para cobertura do custo suplementar e equacionamento do déficit atuarial.
- 3. Análise de sensibilidade:** método que busca mensurar o efeito de uma hipótese ou premissa no resultado final de um estudo ou avaliação atuarial.
- 4. Aposentadoria:** benefício concedido aos segurados ativos do RPPS em prestações continuadas e nas condições previstas na Constituição Federal, nas normas gerais de organização e funcionamento desses regimes e na legislação do ente federativo.
- 5. Aposentadoria por invalidez:** benefício concedido aos segurados do RPPS que, por doença ou acidente, forem considerados, por perícia médica do ente federativo ou da unidade gestora do RPPS, incapacitados para exercer suas atividades ou outro tipo de serviço que lhes garanta o sustento, nas condições previstas na Constituição Federal, nas normas gerais de organização e funcionamento desses regimes e na legislação do ente federativo.
- 6. Ativos garantidores dos compromissos do plano de benefícios:** somatório dos recursos provenientes das contribuições, das disponibilidades decorrentes das receitas correntes e de capital e demais ingressos financeiros auferidos pelo RPPS, e dos bens, direitos, ativos financeiros e ativos de qualquer natureza vinculados, por lei, ao regime, destacados como investimentos e avaliados pelo seu valor justo, conforme normas contábeis aplicáveis ao setor público, excluídos os recursos relativos ao financiamento do custo administrativo do regime e aqueles vinculados aos fundos para oscilação de riscos e os valores das provisões para pagamento dos benefícios avaliados em regime de repartição simples e de repartição de capitais de cobertura.

7. Atuário: profissional técnico especializado, bacharel em Ciências Atuariais e legalmente habilitado para o exercício da profissão nos termos do Decreto-lei nº 806, de 04 de setembro de 1969.

8. Auditoria atuarial: exame dos aspectos atuariais do plano de benefícios do RPPS realizado por atuário ou empresa de consultoria atuarial certificada, na forma de instrução normativa específica, com o objetivo de verificar e avaliar a coerência e a consistência da base cadastral, das bases técnicas adotadas, da adequação do plano de custeio, dos montantes estimados para as provisões (reservas) matemáticas e fundos de natureza atuarial, bem como de demais aspectos que possam comprometer a liquidez e solvência do plano de benefícios.

9. Avaliação atuarial: documento elaborado por atuário, em conformidade com as bases técnicas estabelecidas para o plano de benefícios do RPPS, que caracteriza a população segurada e a base cadastral utilizada, discrimina os encargos, estima os recursos necessários e as alíquotas de contribuição normal e suplementar do plano de custeio de equilíbrio para todos os benefícios do plano, que apresenta os montantes dos fundos de natureza atuarial, das reservas técnicas e provisões matemáticas a contabilizar, o fluxo atuarial e as projeções atuariais exigidas pela legislação pertinente e que contem parecer atuarial conclusivo relativo à solvência e liquidez do plano de benefícios.

10. Bases técnicas: premissas, pressupostos, hipóteses e parâmetros biométricos, demográficos, econômicos e financeiros utilizados e adotados no plano de benefícios pelo atuário, com a concordância dos representantes do RPPS, adequados e aderentes às características da massa de segurados e beneficiários do RPPS e ao seu regramento. Como bases técnicas entendem-se, também, os regimes financeiros adotados para o financiamento dos benefícios, as tábuas biométricas utilizadas, bem como fatores e taxas utilizados para a estimativa de receitas e encargos.

11. Beneficiário: a pessoa física amparada pela cobertura previdenciária do RPPS, compreendendo o segurado e seus dependentes.

12. Conselho deliberativo: órgão colegiado instituído na estrutura do ente federativo ou da unidade gestora do RPPS para o atendimento ao critério de organização e funcionamento desse regime pelo qual deve ser garantida a participação de representantes dos beneficiários do regime, nos colegiados

ou instâncias de decisão em que seus interesses sejam objeto de discussão e deliberação.

13. Conselho fiscal: órgão colegiado instituído na estrutura do ente federativo ou da unidade gestora do RPPS que supervisiona a execução das políticas formuladas pelo conselho deliberativo e as medidas e ações desenvolvidas pelo órgão de direção do RPPS.

14. Custeio administrativo: é a contribuição considerada na avaliação atuarial, expressa em alíquota e estabelecida em lei para o financiamento do custo administrativo do RPPS.

15. Custo administrativo: o valor correspondente às necessidades de custeio das despesas correntes e de capital necessárias à organização e ao funcionamento da unidade gestora do RPPS, inclusive para a conservação de seu patrimônio, conforme limites estabelecidos em parâmetros gerais.

16. Custo normal: o valor correspondente às necessidades de custeio do plano de benefícios do RPPS, atuarialmente calculadas, conforme os regimes financeiros adotados, referentes a períodos compreendidos entre a data da avaliação e a data de início dos benefícios.

17. Custo suplementar: o valor correspondente às necessidades de custeio, atuarialmente calculadas, destinado à cobertura do tempo de serviço passado, ao equacionamento de déficit gerados pela ausência ou insuficiência de alíquotas de contribuição, inadequação das bases técnicas ou outras causas que ocasionaram a insuficiência de ativos necessários à cobertura das provisões matemáticas previdenciárias, de responsabilidade de todos os poderes, órgãos e entidades do ente federativo.

18. Data focal da avaliação atuarial: data na qual foram posicionados, a valor presente, os encargos, as contribuições e aportes relativos ao plano de benefícios, bem como o ativo real líquido e na qual foi apurado o resultado e a situação atuarial do plano. Nas avaliações atuariais anuais, a data focal é a data do último dia do ano civil, 31 de dezembro.

19. Déficit atuarial: resultado negativo apurado por meio do confronto entre o somatório dos ativos garantidores dos compromissos do plano de benefícios e os valores atuais do fluxo de contribuições futuras, do fluxo dos valores líquidos da compensação financeira a receber e do fluxo dos

parcelamentos vigentes a receber, menos o somatório dos valores atuais dos fluxos futuros de pagamento dos benefícios do plano de benefícios.

20. Déficit financeiro: valor da insuficiência financeira, período a período, apurada por meio do confronto entre o fluxo das receitas e o fluxo das despesas do RPPS em cada exercício financeiro.

21. Demonstrativo de Resultado da Avaliação Atuarial (DRAA): documento elaborado em conformidade com os atos normativos da Secretaria de Previdência do Ministério da Fazenda, exclusivo de cada RPPS, que demonstra, de forma resumida, as características gerais do plano de benefícios, da massa segurada pelo plano e os principais resultados da avaliação atuarial.

22. Dependente previdenciário: a pessoa física que mantenha vinculação previdenciária com o segurado, na forma da lei.

23. Dirigente da unidade gestora do RPPS: representante legal da unidade gestora do RPPS que compõe o seu órgão de direção ou diretoria executiva.

24. Duração do passivo: a média ponderada dos prazos dos fluxos de pagamentos de benefícios de cada plano, líquidos de contribuições incidentes sobre esses benefícios, conforme instrução normativa da Secretaria de Previdência.

25. Ente federativo: a União, os Estados, o Distrito Federal e os Municípios.

26. Equacionamento de déficit atuarial: decisão do ente federativo quanto às formas, prazos, valores e condições em que se dará o completo reequilíbrio do plano de benefícios do RPPS, observadas as normas legais e regulamentares.

27. Equilíbrio atuarial: garantia de equivalência, a valor presente, entre o fluxo das receitas estimadas e das obrigações projetadas, ambas estimadas e projetadas atuarialmente, até a extinção da massa de segurados a que se refere; expressão utilizada para denotar a igualdade entre o total dos recursos garantidores do plano de benefícios do RPPS, acrescido das contribuições futuras e direitos, e o total de compromissos atuais e futuros do regime.

28. Equilíbrio financeiro: garantia de equivalência entre as receitas auferidas e as obrigações do RPPS em cada exercício financeiro.

29. Estrutura a Termo de Taxa de Juros Média: a média das Estruturas a Termo de Taxa de Juros diárias embasadas nos títulos públicos federais indexados ao Índice de Preço ao Consumidor Amplo - IPCA, conforme instrução normativa da Secretaria de Previdência.

30. Evento gerador do benefício: evento que gera o direito e torna o segurado do RPPS ou o seu dependente elegível ao benefício.

31. Fluxo atuarial: discriminação dos fluxos de recursos, direitos, receitas e encargos do plano de benefícios do RPPS, benefício a benefício, período a período, que se trazidos a valor presente pela taxa atuarial de juros adotada no plano, convergem para os resultados do Valor Atual dos Benefícios Futuros e do Valor Atual das Contribuições Futuras que deram origem aos montantes dos fundos de natureza atuarial, às provisões matemáticas (reservas) a contabilizar e ao eventual déficit ou superávit apurados da avaliação atuarial.

32. Fundo em capitalização: fundo especial, instituído nos termos da Lei nº 4.320, de 17 de março de 1964, com a finalidade de acumulação de recursos para pagamento dos compromissos definidos no Plano de Benefícios do RPPS, no qual o benefício de aposentadoria por tempo de contribuição e idade foi estruturado sob o regime financeiro de capitalização e os demais benefícios em conformidade com as regras dispostas nesta Portaria.

33. Fundo em repartição: fundo especial, instituído nos termos da Lei nº 4.320, de 17 de março de 1964, em caso de segregação da massa, em que as contribuições a serem pagas pelo ente federativo, pelos segurados ativos, aposentados e pensionistas vinculados ao RPPS são fixadas sem objetivo de acumulação de recursos, sendo as insuficiências aportadas pelo ente federativo, admitida a constituição de fundo para oscilação de riscos.

34. Fundo para oscilação de riscos: valor destinado à cobertura de riscos decorrentes de desvios das hipóteses adotadas na avaliação atuarial ou com o objetivo de antisseleção de riscos, cuja finalidade é manter nível de estabilidade do plano de custeio do RPPS e garantir sua solvência.

35. Ganhos e perdas atuariais: demonstrativo sobre o ajuste entre a realidade e a expectativa que se tinha quando da formulação do plano de custeio, acerca do comportamento das hipóteses ou premissas atuariais.

36. Meta de rentabilidade: é a taxa real anual de retorno esperada dos ativos garantidores dos compromissos do plano de benefícios, definida pela política de investimentos do RPPS.

37. Método de financiamento atuarial: metodologia adotada pelo atuário para estabelecer o nível de constituição das reservas necessárias à cobertura dos benefícios estruturados no regime financeiro de capitalização, em face das características biométricas, demográficas, econômicas e financeiras dos segurados e beneficiários do RPPS.

38. Nota técnica atuarial (NTA): documento técnico elaborado por atuário e exclusivo de cada RPPS, em conformidade com a instrução normativa emanada da Secretaria de Previdência do Ministério da Fazenda, que contém todas as formulações e expressões de cálculo das alíquotas de contribuição e dos encargos do plano de benefícios, das provisões (reservas) matemáticas previdenciárias e fundos de natureza atuarial, em conformidade com as bases técnicas aderentes à população do RPPS, bem como descreve, de forma clara e precisa, as características gerais dos benefícios, as bases técnicas adotadas e metodologias utilizadas nas formulações.

39. Órgãos de controle externo: Os tribunais de contas, responsáveis pela fiscalização contábil, financeira, orçamentária, operacional e patrimonial dos entes federativos e entidades da Administração Pública direta e indireta, nos termos dos arts. 70 a 75 da Constituição Federal e respectivas constituições estaduais, e dos RPPS, na forma do inciso IX do art. 1º da Lei nº 9.717, de 1998.

40. Parecer atuarial: documento emitido por atuário que apresenta de forma conclusiva a situação financeira e atuarial do plano de benefícios, no que se refere à sua liquidez de curto prazo e solvência, que certifica a adequação da base cadastral e das bases técnicas utilizadas na avaliação atuarial, a regularidade ou não do repasse de contribuições ao RPPS e a observância do plano de custeio vigente, a discrepância ou não entre o plano de custeio vigente e o plano de custeio de equilíbrio estabelecido na última avaliação atuarial e aponta medidas para a busca e manutenção do equilíbrio financeiro e atuarial.

41. Passivo atuarial: é o valor presente, atuarialmente calculado, dos benefícios referentes aos servidores, dado determinado método de financiamento do plano de benefícios.

42. Pensionista: o dependente em gozo de pensão previdenciária em decorrência de falecimento do segurado ao qual se encontrava vinculado.

43. Plano de benefícios: benefícios de natureza previdenciária oferecidos aos segurados do RPPS, segundo as regras constitucionais e legais, limitados ao conjunto estabelecido para o Regime Geral de Previdência Social - RGPS.

44. Plano de custeio: conjunto de alíquotas normais e suplementares e de aportes, discriminados por benefício, para financiamento do plano de benefícios e dos custos com a administração desse plano, necessários para se garantir o equilíbrio financeiro e atuarial do plano de benefícios.

45. Plano de custeio de equilíbrio: conjunto de alíquotas normais e suplementares e de aportes, discriminadas por benefício, para financiamento do Plano de Benefícios e dos custos com a administração desse plano, necessárias para se garantir o equilíbrio financeiro e atuarial do plano de benefícios, proposto na avaliação atuarial.

46. Plano de custeio vigente: conjunto de alíquotas normais e suplementares e de aportes para financiamento do plano de benefícios e dos custos com a administração desse plano, estabelecido em lei pelo ente federativo e vigente na posição da avaliação atuarial.

47. Projeções atuariais com as alíquotas de equilíbrio: compreendem as projeções de todas as receitas e despesas do RPPS, considerando o fluxo atuarial dos benefícios calculados pelo regime financeiro de capitalização, os benefícios calculados por capitais de cobertura e os benefícios calculados por repartição simples e taxa de administração, calculados com base nas novas alíquotas de equilíbrio, para atender as exigências da Lei de Responsabilidade Fiscal.

48. Projeções atuariais com as alíquotas vigentes: compreendem as projeções de todas as receitas e despesas do RPPS, considerando o fluxo atuarial dos benefícios calculados pelo regime financeiro de capitalização, os benefícios calculados por repartição de capitais de cobertura, os benefícios calculados por repartição simples e taxa de administração, calculados com

base nas alíquotas vigentes, para atender as exigências da Lei de Responsabilidade Fiscal.

49. Provisão matemática de benefícios a conceder: corresponde ao valor presente dos encargos (compromissos) com um determinado benefício não concedido, líquidos das contribuições futuras e aportes futuros, ambos também a valor presente.

50. Provisão matemática de benefícios concedidos: corresponde ao valor presente dos encargos (compromissos) com um determinado benefício já concedido, líquidos das contribuições futuras e aportes futuros, ambos também a valor presente.

51. Regime financeiro de capitalização: regime onde há a formação de uma massa de recursos, acumulada durante o período de contribuição, capaz de garantir a geração de receitas equivalentes ao fluxo de fundos integralmente constituídos, para garantia dos benefícios iniciados após o período de acumulação dos recursos.

52. Regime financeiro de repartição de capitais de cobertura: regime no qual o valor atual do fluxo de contribuições normais futuras de um único exercício é igual ao valor atual de todo o fluxo de pagamento de benefícios futuros, fluxo esse considerado até sua extinção e apenas para benefícios cujo evento gerador do benefício venha ocorrer naquele único exercício.

53. Regime financeiro de repartição simples: regime em que o valor atual do fluxo de contribuições normais futuras de um único exercício é igual ao valor atual de todo o fluxo de benefícios futuros cujo pagamento venha a ocorrer nesse mesmo exercício.

54. Regime Geral de Previdência Social - RGPS: regime de filiação obrigatória para os trabalhadores não vinculados a regime próprio de previdência social.

55. Regime Próprio de Previdência Social - RPPS: o regime de previdência estabelecido no âmbito do ente federativo e que assegure por lei, a todos os servidores titulares de cargo efetivos, pelo menos os benefícios de aposentadoria e pensão por morte previstos no art. 40 da Constituição Federal.

56. Relatório da avaliação atuarial: documento elaborado por atuário legalmente habilitado que apresenta os resultados do estudo técnico desenvolvido, baseado na Nota Técnica Atuarial e demais bases técnicas, com o objetivo principal de estabelecer, de forma suficiente e adequada, os recursos necessários para a garantia do equilíbrio financeiro e atuarial do plano de previdência.

57. Relatório de análise das hipóteses: instrumento de responsabilidade da unidade gestora do RPPS, elaborado por atuário legalmente responsável, pelo qual demonstra-se a adequação e aderência das bases técnicas adotadas na avaliação atuarial do regime próprio às características da massa de beneficiários do regime, às normas gerais de organização e funcionamento dos RPPS e às normas editadas pelo ente federativo.

58. Reserva administrativa: constituída com os recursos destinados ao financiamento do custo administrativo do RPPS, relativos ao exercício corrente ou de sobras de custeio de exercícios anteriores e respectivos rendimentos, provenientes de alíquota de contribuição integrante do plano de custeio normal, aportes preestabelecidos para essa finalidade, repasses financeiros ou pagamentos diretos pelo ente federativo ou destinados a fundo administrativo instituído nos termos da Lei nº 4.320, de 17 de março de 1964.

59. Reserva de contingência: montante decorrente do resultado superavitário, para garantia de benefícios.

60. Resultado atuarial: resultado apurado por meio do confronto entre o somatório dos ativos garantidores dos compromissos do plano de benefícios com os valores atuais do fluxo de contribuições futuras, do fluxo dos valores líquidos da compensação financeira a receber, menos o somatório dos valores atuais dos fluxos futuros de pagamento dos benefícios do plano de benefícios, sendo superavitário caso as receitas superem as despesas, e, deficitário, em caso contrário.

61. Segregação da massa: a separação dos segurados do plano de benefícios do RPPS em grupos distintos que integrarão o Fundo em Capitalização e o Fundo em Repartição.

62. Segurado: o servidor público civil titular de cargo efetivo, o magistrado e o membro do Ministério Público e de tribunal de contas, ativo e aposentado; o militar estadual ativo, da reserva remunerada ou reformado,

com vinculação previdenciária ao RPPS, abrangendo os poderes Executivo, Legislativo e Judiciário, instituições, órgãos e entidades autônomas.

63. Segurado aposentado: o segurado em gozo de aposentadoria.

64. Segurado ativo: o segurado que esteja em fase laborativa.

65. Serviço passado: parcela do passivo atuarial do servidor ativo correspondente ao período anterior a seu ingresso no RPPS do ente, para a qual não exista compensação previdenciária integral. No caso do aposentado ou pensionista, é a parcela do passivo atuarial referente a esses beneficiários, relativa ao período anterior à assunção pelo regime próprio e para o qual não houve contribuição para o correspondente custeio.

66. Sobrevida média dos aposentados e pensionistas: representa a sobrevida média da tábua de mortalidade na data da avaliação atuarial e expresso em anos dos aposentados, pensionistas vitalícios e da duração do tempo do benefício das pensões temporárias, conforme instrução normativa da Secretaria de Previdência.

67. Superávit atuarial: resultado positivo apurado por meio do confronto entre o somatório dos ativos garantidores dos compromissos do plano de benefícios com os valores atuais do fluxo de contribuições futuras e do fluxo dos valores líquidos da compensação financeira a receber, menos o somatório dos valores atuais dos fluxos futuros de pagamento dos benefícios do plano de benefícios.

68. Tábuas biométricas: instrumentos demográficos estatísticos utilizados nas bases técnicas da avaliação atuarial que estimam as probabilidades de ocorrência de eventos relacionados de determinado grupo de pessoas, tais como: sobrevivência, mortalidade, invalidez, morbidade, etc.

69. Taxa atuarial de juros: é a taxa anual de retorno esperada dos ativos garantidores dos compromissos do plano de benefícios do RPPS, no horizonte de longo prazo, utilizada no cálculo dos direitos e compromissos do plano de benefícios a valor presente, sem utilização do índice oficial de inflação de referência do plano de benefícios.

70. Taxa de administração: compreende os limites a que o custo administrativo está submetido, expressos em termos de alíquotas e

calculados nos termos dos parâmetros e diretrizes gerais para a organização e funcionamento dos RPPS.

71. Taxa de juros parâmetro: aquela cujo ponto da Estrutura a Termo de Taxa de Juros Média, divulgada anualmente pela Secretaria de Previdência, seja o mais próximo à duração do passivo do respectivo plano de benefícios.

72. Valor atual das contribuições futuras: valor presente atuarial do fluxo das futuras contribuições de um plano de benefícios, considerando as bases técnicas indicadas na Nota Técnica Atuarial e os preceitos da Ciência Atuarial.

73. Valor atual dos benefícios futuros: valor presente atuarial do fluxo de futuros pagamentos de benefícios de um plano de benefícios, considerados as bases técnicas indicadas na Nota Técnica Atuarial e os preceitos da Ciência Atuarial.

74. Viabilidade financeira: capacidade de o ente federativo dispor de recursos financeiros suficientes para honrar os compromissos previstos no plano de benefícios do RPPS.

75. Viabilidade fiscal: capacidade de cumprimento dos limites fiscais previstos na Lei de Responsabilidade Fiscal.

76. Viabilidade orçamentária: capacidade de o ente federativo consignar receitas e fixar despesas, em seu orçamento anual, suficientes para honrar os compromissos com o RPPS.

77. Unidade gestora: a entidade ou órgão integrante da estrutura da administração pública do ente federativo que tenha por finalidade a administração, o gerenciamento e a operacionalização do RPPS, incluindo a arrecadação e a gestão de recursos, a concessão, o pagamento e a manutenção dos benefícios.

78. Valor Justo: valor pelo qual um ativo pode ser negociado ou um passivo liquidado entre as partes interessadas em condições ideais e com a ausência de fatores que pressionem para a liquidação da transação ou que caracterizem uma transação de comercialização.

ANEXO 2

Informações e dados estatísticos resultantes da avaliação atuarial do RPPS.

ESTATÍSTICAS							
Ativos / Sexo							
Variável	Quantidade	Mínimo	Média	Desvio	Máximo	Soma	% Soma
Ativos	3531					3.531	100,00%
<i>Feminino</i>	2289					2.289	64,83%
<i>Masculino</i>	1242					1.242	35,17%
Idade	3531	26,00	48,80	7,81	74,00	172.306,00	100,00%
<i>Feminino</i>	2289	26,00	48,64	7,68	74,00	111.332,00	64,61%
<i>Masculino</i>	1242	26,00	49,09	8,06	74,00	60.974,00	35,39%
Remuneração	3531	1.212,00	4.573,26	1.840,98	17.091,41	16.148.169,89	100,00%
<i>Feminino</i>	2289	1.212,00	4.795,32	1.708,67	13.996,39	10.976.487,16	67,97%
<i>Masculino</i>	1242	1.212,00	4.164,00	1.973,55	17.091,41	5.171.682,74	32,03%
Anos até aposentar-se	3531	0,00	11,81	7,74	39,00	118.154,00	100,00%
<i>Feminino</i>	2289	0,00	10,57	7,50	36,00	24.186,00	20,47%
<i>Masculino</i>	1242	0,00	14,10	7,85	39,00	17.515,00	14,82%
Idade de aposentadoria	3531	52,00	60,61	3,07	74,00	214.007,00	100,00%
<i>Feminino</i>	2289	52,00	59,20	2,79	74,00	135.518,00	63,32%
<i>Masculino</i>	1242	55,00	63,51	2,48	74,00	78.489,00	36,68%
Idade de admissão	3531	16,00	33,46	6,36	62,00	118.154,00	100,00%
<i>Feminino</i>	2289	16,00	34,00	6,39	62,00	77.826,00	65,87%
<i>Masculino</i>	1242	16,00	32,47	6,20	62,00	40.328,00	34,13%
Idade de início da vida laboral	3531	16,00	33,46	6,36	62,00	118.154,00	100,00%
<i>Feminino</i>	2289	16,00	24,74	0,47	25,00	56.635,00	47,93%
<i>Masculino</i>	1242	16,00	24,54	0,80	25,00	30.474,00	25,79%
Ativos / Carreira							
Variável	Quantidade	Mínimo	Média	Desvio	Máximo	Soma	% Soma
Ativos	3531					3.531,00	100,00%
<i>Magistério</i>	2044					2.044,00	57,89%
<i>Não-Magistério</i>	1487					1.487,00	42,11%
Idade	3531	26,00	48,80	7,81	74,00	172.306,00	100,00%
<i>Magistério</i>	2289	28,00	49,05	7,85	74,00	100.249,00	58,18%
<i>Não-Magistério</i>	1242	26,00	48,46	7,74	74,00	72.057,00	41,82%

1

Remuneração	3531	1.212,00	4.573,26	1.840,98	17.091,41	16.148.169,89	100,00%
Magistério	2289	1.891,79	5.592,07	1.016,25	17.091,41	11.430.199,97	70,78%
Não-Magistério	1242	1.212,00	3.172,81	1.723,87	13.996,39	4.717.969,92	29,22%
Anos até aposentar-se	3531	0,00	11,81	7,74	39,00	41.701,00	100,00%
Magistério	2289	0,00	9,49	7,17	30,00	19.390,00	46,50%
Não-Magistério	1242	0,00	15,00	7,67	39,00	22.311,00	53,50%
Idade de aposentadoria	3531	52,00	60,61	3,07	74,00	214.007,00	100,00%
Magistério	2289	52,00	58,53	2,33	74,00	119.639,00	55,90%
Não-Magistério	1242	60,00	63,46	1,79	74,00	94.368,00	44,10%
Idade de admissão	3531	16,00	33,46	6,36	62,00	118.154,00	100,00%
Magistério	2289	17,00	34,79	6,41	62,00	71.101,00	60,18%
Não-Magistério	1242	16,00	31,64	6,01	59,00	47.053,00	39,82%
Idade de início da vida laboral	3531	16,00	24,67	0,59	25,00	87.109,00	100,00%
Magistério	2289	17,00	24,85	0,28	25,00	50.788,00	58,30%
Não-Magistério	1242	16,00	24,43	0,96	25,00	36.321,00	41,70%
Inativos / Sexo							
Variável	Quantidade	Mínimo	Média	Desvio	Máximo	Soma	% Soma
Inativos	1090					1.090,00	100,00%
Feminino	911					911,00	83,58%
Masculino	179					179,00	16,42%
Idade	1090	14,00	61,77	6,65	95,00	67.330,00	100,00%
Feminino	911	16,00	61,22	6,06	92,00	55.773,00	82,84%
Masculino	179	14,00	64,56	8,89	95,00	11.557,00	17,16%
Remuneração	1090	1.212,00	4.623,44	2.807,07	17.491,14	5.039.552,43	100,00%
Feminino	911	1.212,00	4.883,45	2.820,92	17.491,14	4.448.822,94	88,28%
Masculino	179	1.212,00	3.300,16	2.212,29	11.750,46	590.729,49	11,72%
Idade de concessão	1090	4,00	52,17	8,80	87,00	56.866,00	100,00%
Feminino	911	4,00	51,82	8,35	87,00	47.208,00	83,02%
Masculino	179	13,00	53,96	11,00	85,00	9.658,00	16,98%
Inativos / Benefícios							
Variável	Quantidade	Mínimo	Média	Desvio	Máximo	Soma	% Soma
Inativos	1090	-	-	-	-	1.090,00	100,00%
Aposentadoria	891	-	-	-	-	891,00	81,74%
Aposentadoria por Invalidez	59	-	-	-	-	59,00	5,41%
Pensão	140	-	-	-	-	140,00	12,84%

Idade	1090	14,00	61,77	6,65	95,00	67.330,00	100,00%
<i>Aposentadoria</i>	891	48,00	62,14	5,51	76,00	55.366,00	82,23%
<i>Aposentadoria por Invalidez</i>	59	41,00	59,54	6,95	76,00	3.513,00	5,22%
<i>Pensão</i>	140	14,00	60,36	13,74	92,00	8.451,00	12,55%
Remuneração	1090	1.212,00	4.623,44	2.807,07	17.491,14	5.039.552,43	100,00%
<i>Aposentadoria</i>	891	1.212,00	5.085,09	2.815,94	17.491,14	4.530.810,90	89,91%
<i>Aposentadoria por Invalidez</i>	59	1.212,00	3.403,14	1.842,97	17.491,14	200.785,33	3,98%
<i>Pensão</i>	140	1.212,00	2.199,69	1.177,97	7.836,49	307.956,20	6,11%
Idade de concessão	1090	4,00	52,17	8,80	87,00	56.866,00	100,00%
<i>Aposentadoria</i>	891	16,00	51,96	8,34	75,00	46.297,00	81,41%
<i>Aposentadoria por Invalidez</i>	59	31,00	53,97	7,42	75,00	3.184,00	5,60%
<i>Pensão</i>	140	4,00	52,75	12,49	87,00	7.385,00	12,99%

ANEXO 3

Provisões Matemáticas a Contabilizar em 31 de dezembro de 2022.

2.2.7.2.1.00.00	PROVISÕES MATEMÁTICAS PREVIDENCIÁRIAS A LONGO PRAZO - CONSOLIDAÇÃO	R\$ 1.633.151.784,29
2.2.7.2.1.01.00	PLANO FINANCEIRO - PROVISÕES DE BENEFÍCIOS CONCEDIDOS	R\$ -
2.2.7.2.1.01.01	APOSENTADORIAS/PENSÕES/OUTROS BENEFÍCIOS CONCEDIDOS DO PLANO FINANCEIRO DO RPPS	R\$ -
2.2.7.2.1.01.02	(-) CONTRIBUIÇÕES DO ENTE PARA O PLANO FINANCEIRO DO RPPS	R\$ -
2.2.7.2.1.01.03	(-) CONTRIBUIÇÕES DO APOSENTADO PARA O PLANO FINANCEIRO DO RPPS	R\$ -
2.2.7.2.1.01.04	(-) CONTRIBUIÇÕES DO PENSIONISTA PARA O PLANO FINANCEIRO DO RPPS	R\$ -
2.2.7.2.1.01.05	(-) COMPENSAÇÃO PREVIDENCIÁRIA DO PLANO FINANCEIRO DO RPPS	R\$ -
2.2.7.2.1.01.07	(-) COBERTURA DE INSUFICIÊNCIA FINANCEIRA	R\$ -
2.2.7.2.1.01.99	(-) OUTRAS DEDUÇÕES	R\$ -
2.2.7.2.1.02.00	PLANO FINANCEIRO - PROVISÕES DE BENEFÍCIOS A CONCEDER	R\$ -
2.2.7.2.1.02.01	APOSENTADORIAS/PENSÕES/OUTROS BENEFÍCIOS A CONCEDER DO PLANO FINANCEIRO DO RPPS	R\$ -
2.2.7.2.1.02.02	(-) CONTRIBUIÇÕES DO ENTE PARA O PLANO FINANCEIRO DO RPPS	R\$ -
2.2.7.2.1.02.03	(-) CONTRIBUIÇÕES DO ATIVO PARA O PLANO FINANCEIRO DO RPPS	R\$ -
2.2.7.2.1.02.04	(-) COMPENSAÇÃO PREVIDENCIÁRIA DO PLANO FINANCEIRO DO RPPS	R\$ -
2.2.7.2.1.02.06	(-) COBERTURA DE INSUFICIÊNCIA FINANCEIRA	R\$ -
2.2.7.2.1.02.99	(-) OUTRAS DEDUÇÕES	R\$ -
2.2.7.2.1.03.00	PLANO PREVIDENCIÁRIO - PROVISÕES DE BENEFÍCIOS CONCEDIDOS	R\$ 686.903.891,70
2.2.7.2.1.03.01	APOSENTADORIAS/PENSÕES/OUTROS BENEFÍCIOS CONCEDIDOS DO PLANO PREVIDENCIÁRIO DO RPPS	R\$ 831.537.926,32
2.2.7.2.1.03.02	(-) CONTRIBUIÇÕES DO ENTE PARA O PLANO PREVIDENCIÁRIO DO RPPS	R\$ -
2.2.7.2.1.03.03	(-) CONTRIBUIÇÕES DO APOSENTADO PARA O PLANO PREVIDENCIÁRIO DO RPPS	R\$ (81.643.025,89)
2.2.7.2.1.03.04	(-) CONTRIBUIÇÕES DO PENSIONISTA PARA O PLANO PREVIDENCIÁRIO DO RPPS	R\$ (3.099.738,45)
2.2.7.2.1.03.05	(-) COMPENSAÇÃO PREVIDENCIÁRIA DO PLANO PREVIDENCIÁRIO DO RPPS	R\$ (59.891.270,28)
2.2.7.2.1.03.07	(-) APORTES FINANCEIROS PARA COBERTURA DO DÉFICIT ATUARIAL - PLANO DE AMORTIZAÇÃO	R\$ -
2.2.7.2.1.03.99	(-) OUTRAS DEDUÇÕES	R\$ -
2.2.7.2.1.04.00	PLANO PREVIDENCIÁRIO - PROVISÕES DE BENEFÍCIOS A CONCEDER	R\$ 946.247.892,59
2.2.7.2.1.04.01	APOSENTADORIAS/PENSÕES/OUTROS BENEFÍCIOS A CONCEDER DO PLANO PREVIDENCIÁRIO DO RPPS	R\$ 1.649.784.644,05
2.2.7.2.1.04.02	(-) CONTRIBUIÇÕES DO ENTE PARA O PLANO PREVIDENCIÁRIO DO RPPS	R\$ (206.695.722,79)
2.2.7.2.1.04.03	(-) CONTRIBUIÇÕES DO ATIVO PARA O PLANO PREVIDENCIÁRIO DO RPPS	R\$ (343.372.010,59)
2.2.7.2.1.04.04	(-) COMPENSAÇÃO PREVIDENCIÁRIA DO PLANO PREVIDENCIÁRIO DO RPPS	R\$ (153.469.018,08)
2.2.7.2.1.04.06	(-) APORTES PARA COBERTURA DO DÉFICIT ATUARIAL - PLANO DE AMORTIZAÇÃO	R\$ -
2.2.7.2.1.04.99	(-) OUTRAS DEDUÇÕES	R\$ -
2.2.7.2.1.05.00	PLANO PREVIDENCIÁRIO - PLANO DE AMORTIZAÇÃO	R\$ -
2.2.7.2.1.05.98	(-) OUTROS CRÉDITOS DO PLANO DE AMORTIZAÇÃO	R\$ -
2.2.7.2.1.06.00	PLANO PREVIDENCIÁRIO - PLANO DE AMORTIZAÇÃO	R\$ -
2.2.7.2.1.06.01	PROVISÃO ATUARIAL PARA OSCILAÇÃO DE RISCOS	R\$ -
2.2.7.2.1.07.00	PROVISÕES ATUARIAIS PARA AJUSTES DO PLANO PREVIDENCIÁRIO	R\$ -
2.2.7.2.1.07.01	AJUSTE DE RESULTADO ATUARIAL SUPERAVITÁRIO	R\$ -
2.2.7.2.1.07.02	PROVISÃO ATUARIAL PARA OSCILAÇÃO DE RISCOS	R\$ -
2.2.7.2.1.07.03	PROVISÃO ATUARIAL PARA BENEFÍCIOS A REGULARIZAR	R\$ -
2.2.7.2.1.07.04	PROVISÃO ATUARIAL PARA CONTINGÊNCIAS DE BENEFÍCIOS	R\$ -
2.2.7.2.1.07.98	OUTRAS PROVISÕES ATUARIAIS PARA AJUSTES DO PLANO	R\$ -

ANEXO 4

Projeções da Evolução das Provisões Matemáticas para os próximos doze meses.

2.2.7.2.1.00.00	1.760.923.929,00	1.633.151.784,29	1.505.379.639,58	1.377.607.494,88	1.249.835.350,17	1.122.063.205,47	994.291.060,76	866.518.916,06	738.746.771,35	610.974.626,65	483.202.481,94	99.886.047,83
2.2.7.2.1.01.00	0,00	0,00	0,00	0,00	0,00	0,00	0,00	0,00	0,00	0,00	0,00	0,00
2.2.7.2.1.01.01	0,00	0,00	0,00	0,00	0,00	0,00	0,00	0,00	0,00	0,00	0,00	0,00
2.2.7.2.1.01.02	0,00	0,00	0,00	0,00	0,00	0,00	0,00	0,00	0,00	0,00	0,00	0,00
2.2.7.2.1.01.03	0,00	0,00	0,00	0,00	0,00	0,00	0,00	0,00	0,00	0,00	0,00	0,00
2.2.7.2.1.01.04	0,00	0,00	0,00	0,00	0,00	0,00	0,00	0,00	0,00	0,00	0,00	0,00
2.2.7.2.1.01.05	0,00	0,00	0,00	0,00	0,00	0,00	0,00	0,00	0,00	0,00	0,00	0,00
2.2.7.2.1.01.07	0,00	0,00	0,00	0,00	0,00	0,00	0,00	0,00	0,00	0,00	0,00	0,00
2.2.7.2.1.01.99	0,00	0,00	0,00	0,00	0,00	0,00	0,00	0,00	0,00	0,00	0,00	0,00
2.2.7.2.1.02.00	0,00	0,00	0,00	0,00	0,00	0,00	0,00	0,00	0,00	0,00	0,00	0,00
2.2.7.2.1.02.01	0,00	0,00	0,00	0,00	0,00	0,00	0,00	0,00	0,00	0,00	0,00	0,00
2.2.7.2.1.02.02	0,00	0,00	0,00	0,00	0,00	0,00	0,00	0,00	0,00	0,00	0,00	0,00
2.2.7.2.1.02.03	0,00	0,00	0,00	0,00	0,00	0,00	0,00	0,00	0,00	0,00	0,00	0,00
2.2.7.2.1.02.04	0,00	0,00	0,00	0,00	0,00	0,00	0,00	0,00	0,00	0,00	0,00	0,00
2.2.7.2.1.02.06	0,00	0,00	0,00	0,00	0,00	0,00	0,00	0,00	0,00	0,00	0,00	0,00
2.2.7.2.1.02.99	0,00	0,00	0,00	0,00	0,00	0,00	0,00	0,00	0,00	0,00	0,00	0,00
2.2.7.2.1.03.00	687.473.704,66	688.043.990,30	688.614.749,01	689.185.981,19	689.757.687,23	690.329.867,52	690.902.522,46	691.475.652,44	692.049.257,85	692.623.339,08	693.197.896,54	693.772.930,62
2.2.7.2.1.03.01	832.227.718,72	832.918.083,34	833.609.020,63	834.300.531,09	834.992.615,18	835.685.273,38	836.378.506,16	837.072.314,01	837.766.697,40	838.461.656,81	839.157.192,71	839.853.305,58
2.2.7.2.1.03.02	0,00	0,00	0,00	0,00	0,00	0,00	0,00	0,00	0,00	0,00	0,00	0,00
2.2.7.2.1.03.03	-81.710.751,89	-81.778.534,07	-81.846.372,49	-81.914.267,17	-81.982.218,18	-82.050.225,55	-82.118.289,34	-82.186.409,59	-82.254.586,35	-82.322.819,67	-82.391.109,58	-82.459.456,15
2.2.7.2.1.03.04	-3.102.309,80	-3.104.883,29	-3.107.458,90	-3.110.036,66	-3.112.616,55	-3.115.198,59	-3.117.782,76	-3.120.369,08	-3.122.957,55	-3.125.548,16	-3.128.140,92	-3.130.735,83
2.2.7.2.1.03.05	-59.940.952,37	-59.990.675,68	-60.040.440,23	-60.090.246,06	-60.140.093,21	-60.189.981,71	-60.239.911,59	-60.289.882,90	-60.339.895,65	-60.389.949,90	-60.440.045,66	-60.490.182,98
2.2.7.2.1.03.07	0,00	0,00	0,00	0,00	0,00	0,00	0,00	0,00	0,00	0,00	0,00	0,00
2.2.7.2.1.03.99	0,00	0,00	0,00	0,00	0,00	0,00	0,00	0,00	0,00	0,00	0,00	0,00
2.2.7.2.1.04.00	947.032.841,28	947.818.441,12	948.604.692,64	949.391.596,39	950.179.152,90	950.967.362,73	951.756.226,40	952.545.744,47	953.335.917,47	954.126.745,95	954.918.230,45	955.710.371,52
2.2.7.2.1.04.01	1.651.153.203,29	1.652.522.897,81	1.653.893.728,54	1.655.265.696,42	1.656.638.802,41	1.658.013.047,43	1.659.388.432,45	1.660.764.958,40	1.662.142.626,23	1.663.521.436,89	1.664.901.391,33	1.666.282.490,49
2.2.7.2.1.04.02	-206.867.184,77	-207.038.788,98	-207.210.535,55	-207.382.424,59	-207.554.456,21	-207.726.630,55	-207.898.947,70	-208.071.407,80	-208.244.010,97	-208.416.757,31	-208.589.646,96	-208.762.680,02
2.2.7.2.1.04.03	-343.656.850,76	-343.941.927,22	-344.227.240,15	-344.512.789,77	-344.798.576,26	-345.084.599,82	-345.370.860,65	-345.657.358,94	-345.944.094,89	-346.231.068,71	-346.518.280,57	-346.805.730,70
2.2.7.2.1.04.04	-153.596.326,48	-153.723.740,49	-153.851.260,19	-153.978.885,67	-154.106.617,03	-154.234.454,34	-154.362.397,70	-154.490.447,19	-154.618.602,90	-154.746.864,93	-154.875.233,35	-155.003.708,26

2.2.7.2.1.04.06	0,00	0,00	0,00	0,00	0,00	0,00	0,00	0,00	0,00	0,00	0,00	0,00
2.2.7.2.1.04.99	0,00	0,00	0,00	0,00	0,00	0,00	0,00	0,00	0,00	0,00	0,00	0,00
2.2.7.2.1.05.00	0,00	0,00	0,00	0,00	0,00	0,00	0,00	0,00	0,00	0,00	0,00	0,00
2.2.7.2.1.05.98	0,00	0,00	0,00	0,00	0,00	0,00	0,00	0,00	0,00	0,00	0,00	0,00
2.2.7.2.1.06.00	0,00	0,00	0,00	0,00	0,00	0,00	0,00	0,00	0,00	0,00	0,00	0,00
2.2.7.2.1.06.01	0,00	0,00	0,00	0,00	0,00	0,00	0,00	0,00	0,00	0,00	0,00	0,00
2.2.7.2.1.07.00	-1.634.506.545,94	-1.635.862.431,42	-1.637.219.441,66	-1.638.577.577,58	-1.639.936.840,14	-1.641.297.230,25	-1.642.658.748,86	-1.644.021.396,90	-1.645.385.175,31	-1.646.750.085,03	-1.648.116.126,99	-1.649.483.302,13
2.2.7.2.1.07.01	-1.634.506.545,94	-1.635.862.431,42	-1.637.219.441,66	-1.638.577.577,58	-1.639.936.840,14	-1.641.297.230,25	-1.642.658.748,86	-1.644.021.396,90	-1.645.385.175,31	-1.646.750.085,03	-1.648.116.126,99	-1.649.483.302,13
2.2.7.2.1.07.02	0,00	0,00	0,00	0,00	0,00	0,00	0,00	0,00	0,00	0,00	0,00	0,00
2.2.7.2.1.07.03	0,00	0,00	0,00	0,00	0,00	0,00	0,00	0,00	0,00	0,00	0,00	0,00
2.2.7.2.1.07.04	0,00	0,00	0,00	0,00	0,00	0,00	0,00	0,00	0,00	0,00	0,00	0,00
2.2.7.2.1.07.98	0,00	0,00	0,00	0,00	0,00	0,00	0,00	0,00	0,00	0,00	0,00	0,00



ANEXO 5

Resumo dos fluxos atuariais e Projeção da População Coberta.

Ano	Benefícios Concedidos - Contribuições + Comprev	Benefícios a Conceder - Contribuições do Ente	Benefícios a Conceder - Contribuições dos Segurados Ativos	Benefícios a Conceder - Contribuições dos Aposentados	Benefícios a Conceder - Contribuições dos Pensionistas	Plano de Amortização do Déficit Atuarial estabelecido em lei	Parcelamentos de Débitos Previdenciários	Total das Receitas com Contribuições e Compensação Previdenciária	Benefícios Concedidos - Encargos	Benefícios a Conceder - Encargos	Total das Despesas com Benefícios do Plano	Insuficiência ou Excedente Financeiro	Recursos Garantidores
													135.867.391,42
2023	11.316.687,7278	22.337.030,9913	19.055.205,66875	3.593.570,7261	89.515,4452	0,00	229.528,1564	60.065.489,56165	65.514.181,59	35.116.678,7548	100.630.860,3448	-40.565.370,78	99.886.047,83
2024	11.183.111,4559	21.780.702,6939	18.580.614,83652	3.981.096,0226	182.319,5913	0,00	0,00	59.560.110,07212	64.684.829,2013	39.884.155,9963	104.568.985,1976	-45.008.875,13	57.516.764,71
2025	11.041.208,6109	21.093.071,4222	17.994.012,46713	4.425.725,1532	278.474,908	0,00	0,00	59.165.918,67013	63.807.492,3701	45.383.810,534	109.191.302,9041	-50.025.384,23	7.851.715,88
2026	10.890.529,8425	19.810.182,7826	16.899.609,77381	5.222.782,2785	377.925,5604	0,00	0,00	58.339.237,09701	62.879.885,0688	54.067.013,4965	116.946.898,5653	-58.607.661,47	0,00
2027	10.730.603,6081	18.958.818,8957	16.173.330,88873	5.750.881,9041	480.644,5366	0,00	0,00	57.789.674,19003	61.899.624,2072	60.264.455,4151	122.164.079,6223	-64.374.405,43	0,00
2028	10.560.952,7172	18.134.775,4284	15.470.358,42326	6.209.462,0662	586.378,5338	0,00	0,00	57.157.714,01196	60.864.383,8237	65.876.079,5793	126.740.463,403	-69.582.749,39	0,00
2029	10.381.120,4431	17.272.684,8834	14.734.928,87357	6.693.242,3118	694.796,1969	0,00	0,00	56.499.602,07647	59.771.930,3223	71.738.441,0346	131.510.371,3569	-75.010.769,28	0,00
2030	10.190.685,0368	16.513.995,0413	14.087.708,07756	7.062.561,906	805.507,0959	0,00	0,00	55.813.591,11546	58.620.261,5256	76.612.199,1172	135.232.460,6428	-79.418.869,53	0,00
2031	9.989.233,3884	15.642.442,0312	13.344.206,31736	7.456.729,5873	918.042,045	0,00	0,00	54.982.157,28236	57.407.491,1915	81.943.669,8936	139.351.161,0851	-84.369.003,80	0,00
2032	9.776.373,8215	14.858.471,411	12.675.419,07292	7.822.362,6118	1.031.879,6251	0,00	0,00	54.234.790,46112	56.131.872,1774	86.859.645,4835	142.991.517,6609	-88.756.727,20	0,00
2033	9.551.774,4261	14.192.998,0271	12.107.719,08627	8.069.082,8743	1.146.415,2865	0,00	0,00	53.466.528,50597	54.791.975,6735	90.661.934,3093	145.453.909,9828	-91.987.381,48	0,00
2034	9.315.184,4873	13.411.448,6943	11.440.997,38617	8.358.114,4605	1.260.970,8223	0,00	0,00	52.553.142,74847	53.386.830,6175	94.838.214,5753	148.225.045,1928	-95.671.902,44	0,00
2035	9.066.440,0831	12.553.118,429	10.708.775,6444	8.668.075,7465	1.374.774,5827	0,00	0,00	51.514.681,1606	51.915.975,1498	99.079.078,5286	150.995.053,6784	-99.480.372,52	0,00
2036	8.805.510,593	11.842.928,4217	10.102.928,93822	8.882.174,7156	1.486.978,3668	0,00	0,00	50.549.147,47102	50.379.635,1962	102.380.657,6926	152.760.292,8888	-102.211.145,42	0,00
2037	8.532.460,145	10.877.744,955	9.279.553,19621	9.230.435,5283	1.596.689,2855	0,00	0,00	49.350.784,55671	48.778.539,1548	106.844.878,4493	155.623.417,6041	-106.272.633,05	0,00
2038	8.247.533,7989	9.867.204,9861	8.417.484,86894	9.565.296,5681	1.702.948,8764	0,00	0,00	48.033.721,56534	47.114.383,6341	111.209.889,4294	158.324.273,0635	-110.290.551,50	0,00
2039	7.951.110,9044	8.835.575,0533	7.537.425,18018	9.882.954,6115	1.804.764,8519	0,00	0,00	46.636.124,14978	45.389.559,4743	115.448.146,5611	160.837.706,0354	-114.201.581,89	0,00
2040	7.643.764,0271	7.759.793,5057	6.619.700,7676	10.207.833,5425	1.901.131,9814	0,00	0,00	45.156.748,2331	43.607.407,5946	119.724.655,7503	163.332.063,3449	-118.175.315,11	0,00
2041	7.326.183,5032	6.879.279,9931	5.868.555,00951	10.429.727,9882	1.991.035,7934	0,00	0,00	43.800.737,89191	41.771.899,7052	122.772.553,1763	164.544.452,8815	-120.743.714,99	0,00
2042	6.999.232,8754	5.961.274,5064	5.085.425,71352	10.653.492,1812	2.073.467,3353	0,00	0,00	42.362.158,35822	39.887.977,517	125.785.140,6438	165.673.118,1608	-123.310.959,80	0,00

2043	6.663.965,9501	5.204.229,0956	4.439.607,7439	10.773.847,0389	2.147.446,492	0,00	0,00	41.003.742,6891	37.961.596,4336	127.769.834,0525	165.731.430,4861	-124.727.687,80	0,00
2044	6.321.640,8616	4.309.990,2433	3.676.753,21531	10.933.359,2427	2.212.108,7328	0,00	0,00	39.463.234,43861	35.999.812,6215	130.184.628,8546	166.184.441,4761	-126.721.207,04	0,00
2045	5.973.718,6684	3.528.361,1322	3.009.963,45825	11.003.282,9098	2.266.690,4168	0,00	0,00	37.943.165,80685	34.010.800,735	131.717.902,4217	165.728.703,1567	-127.785.537,35	0,00
2046	5.621.861,0562	2.716.378,6851	2.317.279,97064	11.088.094,6806	2.310.609,5462	0,00	0,00	36.364.122,67084	32.003.801,1806	133.161.474,8118	165.165.275,9924	-128.801.153,32	0,00
2047	5.267.835,9706	1.972.550,3751	1.682.737,20465	11.120.138,7649	2.343.437,2649	0,00	0,00	34.780.523,91145	29.988.626,3976	133.899.410,9632	163.888.037,3608	-129.107.513,45	0,00
2048	4.913.570,0174	1.381.150,4555	1.178.227,58078	11.047.803,1943	2.364.895,5551	0,00	0,00	33.274.188,04028	27.975.945,6755	133.690.832,428	161.666.778,1035	-128.392.590,06	0,00
2049	4.561.052,9822	989.819,9785	844.392,5817	10.859.969,0957	2.374.905,6119	0,00	0,00	31.883.088,8704	25.976.810,0194	132.138.393,3959	158.115.203,4153	-126.232.114,54	0,00
2050	4.212.261,276	633.052,0538	540.042,0981	10.643.366,3646	2.373.582,0592	0,00	0,00	30.482.171,7213	24.002.165,5368	130.172.031,3213	154.174.196,8581	-123.692.025,14	0,00
2051	3.869.134,5971	443.094,1292	377.993,37638	10.322.903,8535	2.361.249,9307	0,00	0,00	29.169.192,51938	22.062.701,2721	127.060.003,1183	149.122.704,3904	-119.953.511,87	0,00
2052	3.533.566,7179	315.626,6555	269.253,81619	9.967.449,4487	2.338.304,7468	0,00	0,00	27.885.291,99429	20.168.802,8778	123.438.903,1199	143.607.705,9977	-115.722.414,00	0,00
2053	3.207.395,5036	184.542,0542	157.428,56783	9.611.972,6884	2.305.315,3454	0,00	0,00	26.581.155,75483	18.330.484,31	119.666.737,6809	137.997.221,9909	-111.416.066,24	0,00
2054	2.892.344,4459	121.131,1664	103.334,2027	9.208.561,7854	2.262.954,12	0,00	0,00	25.302.525,7722	16.557.077,9937	115.341.003,722	131.898.081,7157	-106.595.555,94	0,00
2055	2.589.991,9375	67.552,1409	57.627,17248	8.793.686,2555	2.212.009,632	0,00	0,00	24.016.419,25838	14.857.017,8172	110.818.080,4376	125.675.098,2548	-101.658.679,00	0,00
2056	2.301.754,6165	48.697,3887	41.542,61853	8.363.064,3038	2.153.324,4436	0,00	0,00	22.754.514,51493	13.237.821,9488	105.977.958,997	119.215.780,9458	-96.461.266,43	0,00
2057	2.028.883,5273	26.270,9357	22.411,12899	7.933.750,6186	2.087.710,2702	0,00	0,00	21.489.989,04669	11.706.080,8193	101.072.537,3294	112.778.618,1487	-91.288.629,10	0,00
2058	1.772.475,0941	7.169,7085	6.116,31292	7.504.582,2921	2.015.951,9615	0,00	0,00	20.235.228,43892	10.267.498,8259	96.093.128,887	106.360.627,7129	-86.125.399,27	0,00
2059	1.533.483,4626	2.373,6473	2.024,90377	7.071.090,7801	1.938.878,6574	0,00	0,00	19.002.581,78707	8.926.972,4283	90.989.135,6912	99.916.108,1195	-80.913.526,33	0,00
2060	1.312.663,7397	2.352,7845	2.007,10614	6.639.325,0023	1.857.260,0181	0,00	0,00	17.790.234,61214	7.688.330,3049	85.845.128,5572	93.533.458,8621	-75.743.224,25	0,00
2061	1.110.551,8409	2.327,7569	1.985,75575	6.212.746,9047	1.771.909,6581	0,00	0,00	16.599.310,54575	6.554.211,3424	80.714.005,8727	87.268.217,2151	-70.668.906,67	0,00
2062	927.461,1973	0,00	0,00	5.793.139,9847	1.683.531,3672	0,00	0,00	15.432.079,3378	5.526.024,4625	75.635.414,6147	81.161.439,0772	-65.729.359,74	0,00
2063	763.470,4815	0,00	0,00	5.382.032,5793	1.592.871,2437	0,00	0,00	14.298.551,9366	4.603.893,2003	70.601.046,8164	75.204.940,0167	-60.906.388,08	0,00
2064	618.439,3002	0,00	0,00	4.981.159,3192	1.500.679,5714	0,00	0,00	13.200.500,702	3.786.756,0054	65.651.026,7903	69.437.782,7957	-56.237.282,09	0,00
2065	492.011,8989	0,00	0,00	4.591.843,4685	1.407.648,4997	0,00	0,00	12.141.599,0621	3.072.377,7811	60.805.658,5978	63.878.036,3789	-51.736.437,32	0,00
2066	383.612,2965	0,00	0,00	4.215.459,9459	1.314.505,1534	0,00	0,00	11.125.326,352	2.457.357,0372	56.086.239,8287	58.543.596,8659	-47.418.270,51	0,00
2067	292.423,4666	0,00	0,00	3.853.225,3301	1.221.900,2255	0,00	0,00	10.154.514,9268	1.937.064,0534	51.511.411,0465	53.448.475,0999	-43.293.960,17	0,00
2068	217.409,8223	0,00	0,00	3.506.758,7473	1.130.488,7076	0,00	0,00	9.232.056,793	1.505.757,8821	47.104.344,6058	48.610.102,4879	-39.378.045,69	0,00
2069	157.309,5848	0,00	0,00	3.176.432,8382	1.040.827,2597	0,00	0,00	8.359.010,1982	1.156.531,0124	42.874.481,898	44.031.012,9104	-35.672.002,71	0,00

2070	110.602,8775	0,00	0,00	2.863.011,2919	953.359,5498	0,00	0,00	7.536.179,6571	881.124,6302	38.834.223,1564	39.715.347,7866	-32.179.168,13	0,00
2071	75.531,4735	0,00	0,00	2.567.169,0323	868.515,3819	0,00	0,00	6.763.843,3339	670.005,5109	34.994.287,0662	35.664.292,5771	-28.900.449,24	0,00
2072	50.188,958	0,00	0,00	2.289.075,0099	786.600,4201	0,00	0,00	6.041.239,7966	512.823,0132	31.360.125,6912	31.872.948,7044	-25.831.708,91	0,00
2073	32.620,3077	0,00	0,00	2.029.438,4169	707.917,4355	0,00	0,00	5.367.902,3174	398.974,4775	27.941.176,7593	28.340.151,2368	-22.972.248,92	0,00
2074	20.974,3889	0,00	0,00	1.788.022,3323	632.689,7147	0,00	0,00	4.742.204,342	318.454,1527	24.737.499,0589	25.055.953,2116	-20.313.748,87	0,00
2075	13.592,7753	0,00	0,00	1.564.752,526	561.148,7387	0,00	0,00	4.162.761,0494	262.303,7682	21.751.494,3676	22.013.798,1358	-17.851.037,09	0,00
2076	9.081,8883	0,00	0,00	1.359.505,8054	493.505,0661	0,00	0,00	3.628.303,2624	222.957,858	18.983.430,1116	19.206.387,9696	-15.578.084,71	0,00
2077	6.388,9007	0,00	0,00	1.171.695,7795	430.008,5852	0,00	0,00	3.137.454,8032	194.676,5157	16.430.757,9298	16.625.434,4455	-13.487.979,64	0,00
2078	4.800,90	0,00	0,00	1.001.092,2702	370.872,458	0,00	0,00	2.689.385,7618	173.563,8469	14.093.283,1075	14.266.846,9544	-11.577.461,19	0,00
2079	3.850,5455	0,00	0,00	847.412,8574	316.259,7149	0,00	0,00	2.283.278,2634	157.049,6672	11.971.235,1246	12.128.284,7918	-9.845.006,53	0,00
2080	3.241,343	0,00	0,00	709.891,7223	266.342,8333	0,00	0,00	1.917.888,1556	143.465,7745	10.058.123,2395	10.201.589,014	-8.283.700,86	0,00
2081	2.807,3823	0,00	0,00	587.953,4965	221.161,6313	0,00	0,00	1.591.953,0493	131.802,6896	8.350.197,6923	8.482.000,3819	-6.890.047,33	0,00
2082	2.475,6682	0,00	0,00	480.730,7751	180.776,9958	0,00	0,00	1.303.997,5368	121.523,7136	6.839.245,2879	6.960.769,0015	-5.656.771,46	0,00
2083	2.216,1521	0,00	0,00	387.932,6509	145.236,1285	0,00	0,00	1.053.110,6777	112.323,5994	5.522.637,3097	5.634.960,9091	-4.581.850,23	0,00
2084	2.010,5346	0,00	0,00	308.721,9491	114.494,5542	0,00	0,00	837.622,0836	103.986,7232	4.392.685,7119	4.496.672,4351	-3.659.050,35	0,00
2085	1.842,8714	0,00	0,00	241.875,7734	88.470,259	0,00	0,00	655.315,1077	96.318,0394	3.436.295,3379	3.532.613,3773	-2.877.298,27	0,00
2086	1.700,2826	0,00	0,00	186.342,0792	66.901,8278	0,00	0,00	503.679,617	89.162,8172	2.640.129,0826	2.729.291,8998	-2.225.612,28	0,00
2087	1.572,6893	0,00	0,00	140.925,8752	49.407,6903	0,00	0,00	379.744,9451	82.404,4084	1.989.110,9933	2.071.515,4017	-1.691.770,46	0,00
2088	1.454,877	0,00	0,00	104.371,993	35.592,5711	0,00	0,00	280.390,1184	75.988,764	1.466.324,1969	1.542.312,9609	-1.261.922,84	0,00
2089	1.344,7499	0,00	0,00	75.577,6124	24.942,6406	0,00	0,00	202.375,172	69.886,8959	1.055.930,3244	1.125.817,2203	-923.442,05	0,00
2090	1.240,7079	0,00	0,00	53.240,4158	16.986,7905	0,00	0,00	142.337,2283	64.068,0435	740.095,905	804.163,9485	-661.826,72	0,00
2091	1.140,6671	0,00	0,00	36.429,5472	11.192,8638	0,00	0,00	97.250,7163	58.492,2743	503.924,7437	562.417,018	-465.166,30	0,00
2092	1.043,167	0,00	0,00	24.091,5195	7.061,7444	0,00	0,00	64.164,2458	53.135,6857	331.270,351	384.406,0367	-320.241,79	0,00
2093	947,8989	0,00	0,00	15.113,8013	4.233,5898	0,00	0,00	40.467,3673	47.996,1717	207.104,7366	255.100,9083	-214.633,54	0,00
2094	855,075	0,00	0,00	9.076,6825	2.376,4192	0,00	0,00	24.392,4848	43.077,6587	123.888,2667	166.965,9254	-142.573,44	0,00
2095	765,0602	0,00	0,00	5.114,1762	1.251,3456	0,00	0,00	13.967,8503	38.388,532	69.858,9197	108.247,4517	-94.279,60	0,00
2096	678,2696	0,00	0,00	2.697,0108	593,4824	0,00	0,00	7.581,8833	33.937,5751	36.934,9273	70.872,5024	-63.290,62	0,00

2097	595,2303	0,00	0,00	1.310,1995	250,0315	0,00	0,00	3.930,8684	29.731,6604	18.005,2087	47.736,8691	-43.806,00	0,00
2098	516,3744	0,00	0,00	583,4808	94,1164	0,00	0,00	2.002,5064	25.776,6225	8.178,177	33.954,7995	-31.952,29	0,00
2099	442,155	0,00	0,00	230,9185	24,2389	0,00	0,00	1.027,8265	22.085,3448	3.330,7434	25.416,0882	-24.388,26	0,00
2100	372,9578	0,00	0,00	79,5462	0,3377	0,00	0,00	573,7826	18.669,8968	1.213,1986	19.883,0954	-19.309,31	0,00
2101	309,1409	0,00	0,00	24,985	0,00	0,00	0,00	379,7756	15.538,8834	456,4974	15.995,3808	-15.615,61	0,00
2102	250,9953	0,00	0,00	7,6636	0,00	0,00	0,00	275,1441	12.699,0813	164,852	12.863,9333	-12.588,79	0,00
2103	198,7987	0,00	0,00	1,9487	0,00	0,00	0,00	205,4636	10.159,755	47,1622	10.206,9172	-10.001,45	0,00
2104	152,7615	0,00	0,00	0,3322	0,00	0,00	0,00	153,8976	7.928,511	8,039	7.936,55	-7.782,65	0,00
2105	113,0267	0,00	0,00	0,00	0,00	0,00	0,00	113,0267	6.008,5235	0,00	6.008,5235	-5.895,50	0,00
2106	79,6633	0,00	0,00	0,00	0,00	0,00	0,00	79,6633	4.397,1722	0,00	4.397,1722	-4.317,51	0,00
2107	52,6597	0,00	0,00	0,00	0,00	0,00	0,00	52,6597	3.084,9992	0,00	3.084,9992	-3.032,34	0,00
2108	31,884	0,00	0,00	0,00	0,00	0,00	0,00	31,884	2.057,9529	0,00	2.057,9529	-2.026,07	0,00
2109	17,024	0,00	0,00	0,00	0,00	0,00	0,00	17,024	1.296,6645	0,00	1.296,6645	-1.279,64	0,00
2110	7,5197	0,00	0,00	0,00	0,00	0,00	0,00	7,5197	771,2114	0,00	771,2114	-763,69	0,00
2111	2,4015	0,00	0,00	0,00	0,00	0,00	0,00	2,4015	433,3387	0,00	433,3387	-430,94	0,00
2112	0,4094	0,00	0,00	0,00	0,00	0,00	0,00	0,4094	229,3145	0,00	229,3145	-228,91	0,00
2113	0,00	0,00	0,00	0,00	0,00	0,00	0,00	0,00	111,2164	0,00	111,2164	-111,22	0,00
2114	0,00	0,00	0,00	0,00	0,00	0,00	0,00	0,00	46,2103	0,00	46,2103	-46,21	0,00
2115	0,00	0,00	0,00	0,00	0,00	0,00	0,00	0,00	14,1728	0,00	14,1728	-14,17	0,00
2116	0,00	0,00	0,00	0,00	0,00	0,00	0,00	0,00	2,4158	0,00	2,4158	-2,42	0,00
2117	0,00	0,00	0,00	0,00	0,00	0,00	0,00	0,00	0,00	0,00	0,00	0,00	0,00
2118	0,00	0,00	0,00	0,00	0,00	0,00	0,00	0,00	0,00	0,00	0,00	0,00	0,00
2119	0,00	0,00	0,00	0,00	0,00	0,00	0,00	0,00	0,00	0,00	0,00	0,00	0,00
2120	0,00	0,00	0,00	0,00	0,00	0,00	0,00	0,00	0,00	0,00	0,00	0,00	0,00
2121	0,00	0,00	0,00	0,00	0,00	0,00	0,00	0,00	0,00	0,00	0,00	0,00	0,00
2122	0,00	0,00	0,00	0,00	0,00	0,00	0,00	0,00	0,00	0,00	0,00	0,00	0,00
2123	0,00	0,00	0,00	0,00	0,00	0,00	0,00	0,00	0,00	0,00	0,00	0,00	0,00

2124	0,00	0,00	0,00	0,00	0,00	0,00	0,00	0,00	0,00	0,00	0,00	0,00	0,00
2125	0,00	0,00	0,00	0,00	0,00	0,00	0,00	0,00	0,00	0,00	0,00	0,00	0,00
2126	0,00	0,00	0,00	0,00	0,00	0,00	0,00	0,00	0,00	0,00	0,00	0,00	0,00
2127	0,00	0,00	0,00	0,00	0,00	0,00	0,00	0,00	0,00	0,00	0,00	0,00	0,00
2128	0,00	0,00	0,00	0,00	0,00	0,00	0,00	0,00	0,00	0,00	0,00	0,00	0,00
2129	0,00	0,00	0,00	0,00	0,00	0,00	0,00	0,00	0,00	0,00	0,00	0,00	0,00
2130	0,00	0,00	0,00	0,00	0,00	0,00	0,00	0,00	0,00	0,00	0,00	0,00	0,00
2131	0,00	0,00	0,00	0,00	0,00	0,00	0,00	0,00	0,00	0,00	0,00	0,00	0,00
2132	0,00	0,00	0,00	0,00	0,00	0,00	0,00	0,00	0,00	0,00	0,00	0,00	0,00
2133	0,00	0,00	0,00	0,00	0,00	0,00	0,00	0,00	0,00	0,00	0,00	0,00	0,00
2134	0,00	0,00	0,00	0,00	0,00	0,00	0,00	0,00	0,00	0,00	0,00	0,00	0,00
2135	0,00	0,00	0,00	0,00	0,00	0,00	0,00	0,00	0,00	0,00	0,00	0,00	0,00
2136	0,00	0,00	0,00	0,00	0,00	0,00	0,00	0,00	0,00	0,00	0,00	0,00	0,00
2137	0,00	0,00	0,00	0,00	0,00	0,00	0,00	0,00	0,00	0,00	0,00	0,00	0,00
2138	0,00	0,00	0,00	0,00	0,00	0,00	0,00	0,00	0,00	0,00	0,00	0,00	0,00
2139	0,00	0,00	0,00	0,00	0,00	0,00	0,00	0,00	0,00	0,00	0,00	0,00	0,00
2140	0,00	0,00	0,00	0,00	0,00	0,00	0,00	0,00	0,00	0,00	0,00	0,00	0,00
2141	0,00	0,00	0,00	0,00	0,00	0,00	0,00	0,00	0,00	0,00	0,00	0,00	0,00
2142	0,00	0,00	0,00	0,00	0,00	0,00	0,00	0,00	0,00	0,00	0,00	0,00	0,00
2143	0,00	0,00	0,00	0,00	0,00	0,00	0,00	0,00	0,00	0,00	0,00	0,00	0,00
2144	0,00	0,00	0,00	0,00	0,00	0,00	0,00	0,00	0,00	0,00	0,00	0,00	0,00
2145	0,00	0,00	0,00	0,00	0,00	0,00	0,00	0,00	0,00	0,00	0,00	0,00	0,00
2146	0,00	0,00	0,00	0,00	0,00	0,00	0,00	0,00	0,00	0,00	0,00	0,00	0,00
2147	0,00	0,00	0,00	0,00	0,00	0,00	0,00	0,00	0,00	0,00	0,00	0,00	0,00
2148	0,00	0,00	0,00	0,00	0,00	0,00	0,00	0,00	0,00	0,00	0,00	0,00	0,00
2149	0,00	0,00	0,00	0,00	0,00	0,00	0,00	0,00	0,00	0,00	0,00	0,00	0,00
2150	0,00	0,00	0,00	0,00	0,00	0,00	0,00	0,00	0,00	0,00	0,00	0,00	0,00



2151	0,00	0,00	0,00	0,00	0,00	0,00	0,00	0,00	0,00	0,00	0,00	0,00	0,00
2152	0,00	0,00	0,00	0,00	0,00	0,00	0,00	0,00	0,00	0,00	0,00	0,00	0,00
2153	0,00	0,00	0,00	0,00	0,00	0,00	0,00	0,00	0,00	0,00	0,00	0,00	0,00
2154	0,00	0,00	0,00	0,00	0,00	0,00	0,00	0,00	0,00	0,00	0,00	0,00	0,00
2155	0,00	0,00	0,00	0,00	0,00	0,00	0,00	0,00	0,00	0,00	0,00	0,00	0,00
2156	0,00	0,00	0,00	0,00	0,00	0,00	0,00	0,00	0,00	0,00	0,00	0,00	0,00
2157	0,00	0,00	0,00	0,00	0,00	0,00	0,00	0,00	0,00	0,00	0,00	0,00	0,00
2158	0,00	0,00	0,00	0,00	0,00	0,00	0,00	0,00	0,00	0,00	0,00	0,00	0,00
2159	0,00	0,00	0,00	0,00	0,00	0,00	0,00	0,00	0,00	0,00	0,00	0,00	0,00
2160	0,00	0,00	0,00	0,00	0,00	0,00	0,00	0,00	0,00	0,00	0,00	0,00	0,00
2161	0,00	0,00	0,00	0,00	0,00	0,00	0,00	0,00	0,00	0,00	0,00	0,00	0,00
2162	0,00	0,00	0,00	0,00	0,00	0,00	0,00	0,00	0,00	0,00	0,00	0,00	0,00
2163	0,00	0,00	0,00	0,00	0,00	0,00	0,00	0,00	0,00	0,00	0,00	0,00	0,00
2164	0,00	0,00	0,00	0,00	0,00	0,00	0,00	0,00	0,00	0,00	0,00	0,00	0,00
2165	0,00	0,00	0,00	0,00	0,00	0,00	0,00	0,00	0,00	0,00	0,00	0,00	0,00
2166	0,00	0,00	0,00	0,00	0,00	0,00	0,00	0,00	0,00	0,00	0,00	0,00	0,00
2167	0,00	0,00	0,00	0,00	0,00	0,00	0,00	0,00	0,00	0,00	0,00	0,00	0,00
2168	0,00	0,00	0,00	0,00	0,00	0,00	0,00	0,00	0,00	0,00	0,00	0,00	0,00
2169	0,00	0,00	0,00	0,00	0,00	0,00	0,00	0,00	0,00	0,00	0,00	0,00	0,00
2170	0,00	0,00	0,00	0,00	0,00	0,00	0,00	0,00	0,00	0,00	0,00	0,00	0,00
2171	0,00	0,00	0,00	0,00	0,00	0,00	0,00	0,00	0,00	0,00	0,00	0,00	0,00
2172	0,00	0,00	0,00	0,00	0,00	0,00	0,00	0,00	0,00	0,00	0,00	0,00	0,00
Totais de Controle:	263.398.105,22	310.540.212,54	264.914.689,01	387.618.151,70	81.733.926,37	0,00	229.528,16	1.742.474.025,56	1.516.247.390,92	4.675.404.727,56	6.191.652.118,48	-4.449.178.092,92	
Valor Atual:	144.634.034,62	206.695.722,79	176.327.351,22	142.626.103,22	24.418.556,15	0,00	218.995,11	848.389.781,19	831.537.926,32	1.649.784.644,05	2.481.322.570,37	-1.632.932.789,18	

ANEXO 6

Projeções Atuariais para o Relatório Resumido da Execução Orçamentária (RREO).

Exercício	Receitas Previdenciárias	Despesas Previdenciárias	Resultado Previdenciário	Recursos Garantidores
2023	64.649.516,75	-100.630.860,34	-35.981.343,59	99.886.047,83
2024	62.199.702,08	-104.568.985,20	-42.369.283,12	57.516.764,71
2025	59.526.254,07	-109.191.302,90	-49.665.048,83	7.851.715,88
2026	58.339.237,10	-116.946.898,57	-58.607.661,47	0,00
2027	57.789.674,19	-122.164.079,62	-64.374.405,43	0,00
2028	57.157.714,01	-126.740.463,40	-69.582.749,39	0,00
2029	56.499.602,08	-131.510.371,36	-75.010.769,28	0,00
2030	55.813.591,12	-135.232.460,64	-79.418.869,53	0,00
2031	54.982.157,28	-139.351.161,09	-84.369.003,80	0,00
2032	54.234.790,46	-142.991.517,66	-88.756.727,20	0,00
2033	53.466.528,51	-145.453.909,98	-91.987.381,48	0,00
2034	52.553.142,75	-148.225.045,19	-95.671.902,44	0,00
2035	51.514.681,16	-150.995.053,68	-99.480.372,52	0,00
2036	50.549.147,47	-152.760.292,89	-102.211.145,42	0,00
2037	49.350.784,56	-155.623.417,60	-106.272.633,05	0,00
2038	48.033.721,57	-158.324.273,06	-110.290.551,50	0,00
2039	46.636.124,15	-160.837.706,04	-114.201.581,89	0,00
2040	45.156.748,23	-163.332.063,34	-118.175.315,11	0,00
2041	43.800.737,89	-164.544.452,88	-120.743.714,99	0,00
2042	42.362.158,36	-165.673.118,16	-123.310.959,80	0,00
2043	41.003.742,69	-165.731.430,49	-124.727.687,80	0,00
2044	39.463.234,44	-166.184.441,48	-126.721.207,04	0,00
2045	37.943.165,81	-165.728.703,16	-127.785.537,35	0,00
2046	36.364.122,67	-165.165.275,99	-128.801.153,32	0,00
2047	34.780.523,91	-163.888.037,36	-129.107.513,45	0,00
2048	33.274.188,04	-161.666.778,10	-128.392.590,06	0,00
2049	31.883.088,87	-158.115.203,42	-126.232.114,54	0,00
2050	30.482.171,72	-154.174.196,86	-123.692.025,14	0,00
2051	29.169.192,52	-149.122.704,39	-119.953.511,87	0,00
2052	27.885.291,99	-143.607.706,00	-115.722.414,00	0,00
2053	26.581.155,75	-137.997.221,99	-111.416.066,24	0,00
2054	25.302.525,77	-131.898.081,72	-106.595.555,94	0,00
2055	24.016.419,26	-125.675.098,25	-101.658.679,00	0,00
2056	22.754.514,51	-119.215.780,95	-96.461.266,43	0,00
2057	21.489.989,05	-112.778.618,15	-91.288.629,10	0,00
2058	20.235.228,44	-106.360.627,71	-86.125.399,27	0,00
2059	19.002.581,79	-99.916.108,12	-80.913.526,33	0,00
2060	17.790.234,61	-93.533.458,86	-75.743.224,25	0,00
2061	16.599.310,55	-87.268.217,22	-70.668.906,67	0,00
2062	15.432.079,34	-81.161.439,08	-65.729.359,74	0,00
2063	14.298.551,94	-75.204.940,02	-60.906.388,08	0,00
2064	13.200.500,70	-69.437.782,80	-56.237.282,09	0,00
2065	12.141.599,06	-63.878.036,38	-51.736.437,32	0,00
2066	11.125.326,35	-58.543.596,87	-47.418.270,51	0,00

1

2067	10.154.514,93	-53.448.475,10	-43.293.960,17	0,00
2068	9.232.056,79	-48.610.102,49	-39.378.045,69	0,00
2069	8.359.010,20	-44.031.012,91	-35.672.002,71	0,00
2070	7.536.179,66	-39.715.347,79	-32.179.168,13	0,00
2071	6.763.843,33	-35.664.292,58	-28.900.449,24	0,00
2072	6.041.239,80	-31.872.948,70	-25.831.708,91	0,00
2073	5.367.902,32	-28.340.151,24	-22.972.248,92	0,00
2074	4.742.204,34	-25.055.953,21	-20.313.748,87	0,00
2075	4.162.761,05	-22.013.798,14	-17.851.037,09	0,00
2076	3.628.303,26	-19.206.387,97	-15.578.084,71	0,00
2077	3.137.454,80	-16.625.434,45	-13.487.979,64	0,00
2078	2.689.385,76	-14.266.846,95	-11.577.461,19	0,00
2079	2.283.278,26	-12.128.284,79	-9.845.006,53	0,00
2080	1.917.888,16	-10.201.589,01	-8.283.700,86	0,00
2081	1.591.953,05	-8.482.000,38	-6.890.047,33	0,00
2082	1.303.997,54	-6.960.769,00	-5.656.771,46	0,00
2083	1.053.110,68	-5.634.960,91	-4.581.850,23	0,00
2084	837.622,08	-4.496.672,44	-3.659.050,35	0,00
2085	655.315,11	-3.532.613,38	-2.877.298,27	0,00
2086	503.679,62	-2.729.291,90	-2.225.612,28	0,00
2087	379.744,95	-2.071.515,40	-1.691.770,46	0,00
2088	280.390,12	-1.542.312,96	-1.261.922,84	0,00
2089	202.375,17	-1.125.817,22	-923.442,05	0,00
2090	142.337,23	-804.163,95	-661.826,72	0,00
2091	97.250,72	-562.417,02	-465.166,30	0,00
2092	64.164,25	-384.406,04	-320.241,79	0,00
2093	40.467,37	-255.100,91	-214.633,54	0,00
2094	24.392,48	-166.965,93	-142.573,44	0,00
2095	13.967,85	-108.247,45	-94.279,60	0,00
2096	7.581,88	-70.872,50	-63.290,62	0,00
2097	3.930,87	-47.736,87	-43.806,00	0,00

ANEXO 7

Resultado da Duração do Passivo.

Variáveis	Valores
Taxa de juro nominal da avaliação atuarial do exercício anterior:	4,76%
Benefícios líquidos a valor presente (a):	R\$ 2.302.827.240,40
Benefícios líquidos ponderados pelo instante (b):	R\$ 36.028.522.461,03
Duração do Passivo:	15,65

ANEXO 8

Ganhos e Perdas Atuariais.

DESCRIÇÃO	ANO DE 2022	ANO DE 2023	GANHOS / PERDAS
Base de Cálculo da Contribuição Normal	R\$ 1.387.944.859,22	R\$ 1.589.967.098,42	-R\$ 202.022.239,20
Benefícios Concedidos - Contribuições dos Aposentados	R\$ 55.879.593,69	R\$ 81.643.025,89	-R\$ 25.763.432,20
Benefícios Concedidos - Contribuições Futuras dos Aposentados - Aposentadorias Programadas	R\$ 5.510.267,19	R\$ 7.025.376,68	-R\$ 1.515.109,49
Benefícios Concedidos - Contribuições Futuras dos Aposentados - Aposentadorias Especiais de Professores	R\$ 48.363.470,51	R\$ 71.868.126,37	-R\$ 23.504.655,86
Benefícios Concedidos - Contribuições Futuras dos Aposentados - Outras Aposentadorias Especiais	R\$ 0,00	R\$ 0,00	R\$ 0,00
Benefícios Concedidos - Contribuições Futuras dos Aposentados - Aposentadorias por Invalidez	R\$ 2.005.855,99	R\$ 2.749.522,84	-R\$ 743.666,85
Benefícios Concedidos - Contribuições dos Pensionistas	R\$ 2.962.005,68	R\$ 3.099.738,45	-R\$ 137.732,77
Benefícios Concedidos - Compensação Previdenciária a Receber	R\$ 42.747.755,94	R\$ 59.891.270,28	-R\$ 17.143.514,34
Benefícios a Conceder - Contribuições do Ente	R\$ 180.432.831,70	R\$ 206.695.722,79	-R\$ 26.262.891,09
Benefícios a Conceder - Contribuições Futuras do Ente - Aposentadorias Programadas	R\$ 70.893.250,12	R\$ 78.137.277,29	-R\$ 7.244.027,17
Benefícios a Conceder - Contribuições Futuras do Ente - Aposentadorias Especiais de Professores	R\$ 109.539.581,58	R\$ 128.558.445,50	-R\$ 19.018.863,92
Benefícios a Conceder - Contribuições Futuras do Ente - Outras Aposentadorias Especiais	R\$ 0,00	R\$ 0,00	R\$ 0,00
Benefícios a Conceder - Contribuições Futuras do Ente - Aposentadorias por Invalidez	R\$ 0,00	R\$ 0,00	R\$ 0,00
Benefícios a Conceder - Contribuições Futuras do Ente - Pensões Por Morte de Servidores em Atividade	R\$ 0,00	R\$ 0,00	R\$ 0,00
Benefícios a Conceder - Contribuições Futuras do Ente - Pensões Por Morte de Aposentados	R\$ 0,00	R\$ 0,00	R\$ 0,00
Benefícios a Conceder - Contribuições Futuras do Ente - Outros Benefícios e Auxílios	R\$ 0,00	R\$ 0,00	R\$ 0,00
Benefícios a Conceder - Contribuições dos Segurados Ativos	R\$ 148.093.716,48	R\$ 176.327.351,22	-R\$ 28.233.634,74
Benefícios a Conceder - Contribuições Futuras dos Segurados Ativos - Aposentadorias Programadas	R\$ 58.186.998,37	R\$ 66.657.108,09	-R\$ 8.470.109,72
Benefícios a Conceder - Contribuições Futuras dos Segurados Ativos - Aposentadorias Especiais de Professores	R\$ 89.906.718,11	R\$ 109.670.243,13	-R\$ 19.763.525,02
Benefícios a Conceder - Contribuições Futuras dos Segurados Ativos - Outras Aposentadorias Especiais	R\$ 0,00	R\$ 0,00	R\$ 0,00
Benefícios a Conceder - Contribuições Futuras dos Segurados Ativos - Aposentadorias por Invalidez	R\$ 0,00	R\$ 0,00	R\$ 0,00
Benefícios a Conceder - Contribuições Futuras dos Segurados Ativos - Pensões Por Morte de Segurados em Atividade	R\$ 0,00	R\$ 0,00	R\$ 0,00
Benefícios a Conceder - Contribuições Futuras dos Segurados Ativos - Pensões Por Morte de Aposentados	R\$ 0,00	R\$ 0,00	R\$ 0,00
Benefícios a Conceder - Contribuições Futuras dos Segurados Ativos - Outros Benefícios e Auxílios	R\$ 0,00	R\$ 0,00	R\$ 0,00
Benefícios a Conceder - Contribuições dos Aposentados	R\$ 117.798.697,74	R\$ 142.626.103,22	-R\$ 24.827.405,48
Benefícios a Conceder - Contribuições Futuras dos Aposentados - Aposentadorias Programadas	R\$ 22.789.877,30	R\$ 26.887.399,07	-R\$ 4.097.521,77
Benefícios a Conceder - Contribuições Futuras dos Aposentados - Aposentadorias Especiais de Professores	R\$ 90.582.683,51	R\$ 110.373.386,66	-R\$ 19.790.703,15
Benefícios a Conceder - Contribuições Futuras dos Aposentados - Outras Aposentadorias Especiais	R\$ 0,00	R\$ 0,00	R\$ 0,00
Benefícios a Conceder - Contribuições Futuras dos Aposentados - Aposentadorias por Invalidez	R\$ 4.426.136,93	R\$ 5.365.317,49	-R\$ 939.180,56

Benefícios a Conceder - Contribuições dos Pensionistas	R\$ 19.886.189,23	R\$ 24.418.556,15	-R\$ 4.532.366,92
Benefícios a Conceder - Contribuições Futuras dos Pensionistas - Aposentadorias Programadas	R\$ 15.817.733,60	R\$ 20.136.027,53	-R\$ 4.318.293,93
Benefícios a Conceder - Contribuições Futuras dos Pensionistas - Aposentadorias Especiais de Professores	R\$ 0,00	R\$ 0,00	R\$ 0,00
Benefícios a Conceder - Contribuições Futuras dos Pensionistas - Outras Aposentadorias Especiais	R\$ 0,00	R\$ 0,00	R\$ 0,00
Benefícios a Conceder - Contribuições Futuras dos Pensionistas - Aposentadorias por Invalidez	R\$ 7.006,37	R\$ 7.724,40	-R\$ 718,03
Benefícios a Conceder - Contribuições Futuras dos Pensionistas - Pensões Por Morte de Segurados em Atividade	R\$ 4.061.449,26	R\$ 4.274.804,22	-R\$ 213.354,96
Benefícios a Conceder - Compensação Previdenciária a Receber	R\$ 132.074.134,71	R\$ 153.469.018,08	-R\$ 21.394.883,37
Plano de Amortização do Déficit Atuarial estabelecido em lei	R\$ 0,00	R\$ 0,00	R\$ 0,00
Parcelamentos de Débitos Previdenciários	R\$ 0,00	R\$ 218.995,11	-R\$ 218.995,11
Valor Atual da Cobertura da Insuficiência Financeira (Outras Receitas)	R\$ 0,00	R\$ 0,00	R\$ 0,00
(A) TOTAL DAS RECEITAS COM CONTRIBUIÇÕES E COMPENSAÇÃO PREVIDENCIÁRIA	R\$ 699.874.925,17	R\$ 848.389.781,19	-R\$ 148.514.856,02
Benefícios Concedidos - Encargos	R\$ 602.887.457,35	R\$ 831.537.926,32	-R\$ 228.650.468,97
Benefícios Concedidos - Encargos - Aposentadorias Programadas	R\$ 90.551.290,14	R\$ 111.988.648,88	-R\$ 21.437.358,74
Benefícios Concedidos - Encargos - Aposentadorias Especiais de Professores	R\$ 443.795.659,10	R\$ 636.652.229,65	-R\$ 192.856.570,55
Benefícios Concedidos - Encargos - Outras Aposentadorias Especiais	R\$ 0,00	R\$ 0,00	R\$ 0,00
Benefícios Concedidos - Encargos - Aposentadorias por Invalidez	R\$ 23.096.288,07	R\$ 32.402.496,25	-R\$ 9.306.208,18
Benefícios Concedidos - Encargos - Pensões Por Morte	R\$ 45.444.220,04	R\$ 50.494.551,54	-R\$ 5.050.331,50
Benefícios Concedidos - Encargos - Compensação Previdenciária a Pagar	R\$ 0,00	R\$ 0,00	R\$ 0,00
Benefícios a Conceder - Encargos	R\$ 1.424.573.023,80	R\$ 1.649.784.644,05	-R\$ 225.211.620,25
Benefícios a Conceder - Encargos - Aposentadorias Programadas	R\$ 291.846.377,16	R\$ 328.238.570,63	-R\$ 36.392.193,47
Benefícios a Conceder - Encargos - Aposentadorias Especiais de Professores	R\$ 878.335.721,23	R\$ 1.025.323.551,71	-R\$ 146.987.830,48
Benefícios a Conceder - Encargos - Outras Aposentadorias Especiais	R\$ 0,00	R\$ 0,00	R\$ 0,00
Benefícios a Conceder - Encargos - Aposentadorias por Invalidez	R\$ 48.937.667,66	R\$ 56.020.685,67	-R\$ 7.083.018,01
Benefícios a Conceder - Encargos - Pensões Por Morte de Servidores em Atividade	R\$ 43.803.867,70	R\$ 43.772.976,87	R\$ 30.890,83
Benefícios a Conceder - Encargos - Pensões Por Morte de Aposentados	R\$ 161.649.390,05	R\$ 196.428.859,17	-R\$ 34.779.469,12
Benefícios a Conceder - Encargos - Outros Benefícios e Auxílios	R\$ 0,00	R\$ 0,00	R\$ 0,00
Benefícios a Conceder - Encargos - Compensação Previdenciária a Pagar	R\$ 0,00	R\$ 0,00	R\$ 0,00
Outras Despesas	R\$ 0,00	R\$ 0,00	R\$ 0,00
(B) TOTAL DAS DESPESAS COM BENEFÍCIOS DO PLANO	R\$ 2.027.460.481,15	R\$ 2.481.322.570,37	-R\$ 453.862.089,22
(C) RECEITAS MENOS DESPESAS (A-B)	-R\$ 1.327.585.555,98	-R\$ 1.632.932.789,18	R\$ 305.347.233,20
(D) RECURSOS GARANTIDORES	R\$ 144.317.318,00	R\$ 135.867.391,42	R\$ 8.449.926,58
(E) RESULTADO ATUARIAL (D+C)	-R\$ 1.183.268.237,98	-R\$ 1.497.065.397,76	R\$ 313.797.159,78

ANEXO 9

Resultado da Demonstração de Viabilidade do Plano de Custeio.

ANO	N.	RCL	DESPESA COM PESSOAL (exceto RPPS)	PESSOAL ATIVO EFETIVO (cod 109001)	APOSENTADORIAS E PENSÕES (cod 210000 e 220000)	CONTRIBUIÇÃO PATRONAL (cod 121000)	CONTRIBUIÇÃO SUPLEMENTAR (cod 130101)	PARCELAMENTOS (cod 130201)	Insuficiência ou Excedente Financeiro (cod 250001)	Despesa com Pessoal - LRF	Evolução dos Recursos Garantidores (cod 290001)	IMPACTO DA DTP NA RCL	RELAÇÃO COM LIMITE PRUDENCIAL	EFETIVIDADE DO PLANO DE AMORTIZAÇÃO
2023	0	R\$ 1.035.914.339,62	R\$ 490.172.919,06	R\$ 171.823.315,32	R\$ 100.630.860,34	R\$ 22.337.030,99	R\$ 24.002.948,54	R\$ 229.528,16	-R\$ 16.562.422,24	R\$ 234.955.245,25	R\$ 493.274.113,40	22,68%	-55,79%	
2024	1	R\$ 1.133.309.562,21	R\$ 528.340.821,78	R\$ 167.543.866,88	R\$ 104.568.985,20	R\$ 21.780.702,69	R\$ 49.545.286,19	R\$ 0,00	R\$ 4.536.411,06	R\$ 238.869.855,76	R\$ 521.755.210,69	21,08%	-58,91%	5,77%
2025	2	R\$ 1.239.861.747,91	R\$ 569.480.714,05	R\$ 162.254.395,56	R\$ 109.191.302,90	R\$ 21.093.071,42	R\$ 75.509.493,42	R\$ 0,00	R\$ 25.484.109,18	R\$ 258.856.960,39	R\$ 573.561.531,15	20,88%	-59,30%	9,93%
2026	3	R\$ 1.356.431.821,62	R\$ 613.824.013,42	R\$ 152.386.021,41	R\$ 116.946.898,57	R\$ 19.810.182,78	R\$ 117.386.624,28	R\$ 0,00	R\$ 58.778.962,81	R\$ 289.582.828,47	R\$ 662.756.071,72	21,35%	-58,38%	15,55%
2027	4	R\$ 1.483.961.651,21	R\$ 661.620.157,03	R\$ 145.837.068,43	R\$ 122.164.079,62	R\$ 18.958.818,90	R\$ 115.791.105,59	R\$ 0,00	R\$ 51.416.700,16	R\$ 280.586.992,92	R\$ 748.524.482,21	18,91%	-63,14%	12,94%
2028	5	R\$ 1.623.481.657,65	R\$ 713.138.004,72	R\$ 139.498.272,53	R\$ 126.740.463,40	R\$ 18.134.775,43	R\$ 114.179.631,72	R\$ 0,00	R\$ 44.596.882,33	R\$ 271.812.679,68	R\$ 831.270.502,18	16,74%	-67,36%	11,05%
2029	6	R\$ 1.776.119.140,68	R\$ 768.667.351,47	R\$ 132.866.806,80	R\$ 131.510.371,36	R\$ 17.272.684,88	R\$ 112.552.043,11	R\$ 0,00	R\$ 37.541.273,83	R\$ 262.691.534,79	R\$ 910.601.622,44	14,79%	-71,17%	9,54%
2030	7	R\$ 1.943.107.387,14	R\$ 828.520.557,45	R\$ 127.030.731,09	R\$ 135.232.460,64	R\$ 16.513.995,04	R\$ 110.908.178,61	R\$ 0,00	R\$ 31.489.309,09	R\$ 254.452.904,74	R\$ 987.405.505,33	13,10%	-74,47%	8,43%
2031	8	R\$ 2.125.795.635,83	R\$ 893.034.305,16	R\$ 120.326.477,16	R\$ 139.351.161,09	R\$ 15.642.442,03	R\$ 109.247.875,47	R\$ 0,00	R\$ 24.878.871,67	R\$ 245.216.794,66	R\$ 1.060.975.255,53	11,54%	-77,51%	7,45%
2032	9	R\$ 2.325.659.979,07	R\$ 962.571.493,28	R\$ 114.295.933,93	R\$ 142.991.517,66	R\$ 14.858.471,41	R\$ 107.570.969,30	R\$ 0,00	R\$ 18.814.242,10	R\$ 236.725.374,64	R\$ 1.131.727.372,46	10,18%	-80,16%	6,67%
2033	10	R\$ 2.544.315.289,34	R\$ 1.037.523.278,01	R\$ 109.176.907,90	R\$ 145.453.909,98	R\$ 14.192.998,03	R\$ 105.877.294,06	R\$ 0,00	R\$ 13.889.912,58	R\$ 229.247.199,99	R\$ 1.200.721.476,45	9,01%	-82,44%	6,10%
2034	11	R\$ 2.783.528.267,17	R\$ 1.118.311.273,43	R\$ 103.164.989,96	R\$ 148.225.045,19	R\$ 13.411.448,69	R\$ 104.166.682,07	R\$ 0,00	R\$ 8.494.779,63	R\$ 220.743.120,72	R\$ 1.267.379.558,00	7,93%	-84,54%	5,55%
2035	12	R\$ 3.045.231.715,81	R\$ 1.205.389.923,09	R\$ 96.562.449,45	R\$ 150.995.053,68	R\$ 12.553.118,43	R\$ 102.438.963,96	R\$ 0,00	R\$ 2.958.591,45	R\$ 211.554.531,85	R\$ 1.331.441.414,43	6,95%	-86,46%	5,05%
2036	13	R\$ 3.331.540.158,00	R\$ 1.299.249.056,33	R\$ 91.099.449,40	R\$ 152.760.292,89	R\$ 11.842.928,42	R\$ 100.693.968,67	R\$ 0,00	-R\$ 1.517.176,74	R\$ 205.153.523,24	R\$ 1.393.893.593,52	6,16%	-88,00%	4,69%
2037	14	R\$ 3.644.766.920,93	R\$ 1.400.416.643,64	R\$ 83.674.961,19	R\$ 155.623.417,60	R\$ 10.877.744,96	R\$ 98.931.523,43	R\$ 0,00	-R\$ 7.341.109,61	R\$ 200.825.339,20	R\$ 1.453.245.658,38	5,51%	-89,26%	4,26%
2038	15	R\$ 3.987.442.827,61	R\$ 1.509.461.766,57	R\$ 75.901.576,82	R\$ 158.324.273,06	R\$ 9.867.204,99	R\$ 97.151.453,74	R\$ 0,00	-R\$ 13.139.097,76	R\$ 196.059.333,30	R\$ 1.509.375.686,19	4,92%	-90,42%	3,86%
2039	16	R\$ 4.362.336.645,49	R\$ 1.626.997.818,89	R\$ 67.965.961,95	R\$ 160.837.706,04	R\$ 8.835.575,05	R\$ 95.353.583,35	R\$ 0,00	-R\$ 18.847.998,54	R\$ 191.003.118,89	R\$ 1.562.222.069,42	4,38%	-91,46%	3,50%
2040	17	R\$ 4.772.477.457,69	R\$ 1.753.685.957,01	R\$ 59.690.719,28	R\$ 163.332.063,34	R\$ 7.759.793,51	R\$ 93.537.734,25	R\$ 0,00	-R\$ 24.637.580,86	R\$ 185.625.827,89	R\$ 1.611.542.302,46	3,89%	-92,42%	3,16%
2041	18	R\$ 5.221.179.137,49	R\$ 1.890.238.819,07	R\$ 52.917.538,41	R\$ 164.544.452,88	R\$ 6.879.279,99	R\$ 91.703.726,66	R\$ 0,00	-R\$ 29.039.988,32	R\$ 180.540.533,39	R\$ 1.658.620.675,45	3,46%	-93,26%	2,92%
2042	19	R\$ 5.712.067.123,93	R\$ 2.037.424.533,64	R\$ 45.855.957,74	R\$ 165.673.118,16	R\$ 5.961.274,51	R\$ 89.851.379,00	R\$ 0,00	-R\$ 33.459.580,80	R\$ 175.128.192,05	R\$ 1.703.331.343,30	3,07%	-94,02%	2,70%
2043	20	R\$ 6.249.107.714,78	R\$ 2.196.071.040,56	R\$ 40.032.531,50	R\$ 165.731.430,49	R\$ 5.204.229,10	R\$ 87.980.507,86	R\$ 0,00	-R\$ 36.747.179,93	R\$ 169.964.448,40	R\$ 1.746.746.861,63	2,72%	-94,70%	2,55%
2044	21	R\$ 6.836.640.113,57	R\$ 2.367.070.748,16	R\$ 33.153.771,10	R\$ 166.184.441,48	R\$ 4.309.990,24	R\$ 86.090.928,01	R\$ 0,00	-R\$ 40.630.279,02	R\$ 164.184.968,38	R\$ 1.788.180.790,23	2,40%	-95,32%	2,37%
2045	22	R\$ 7.479.411.489,73	R\$ 2.551.385.553,25	R\$ 27.141.239,48	R\$ 165.728.703,16	R\$ 3.528.361,13	R\$ 84.182.452,37	R\$ 0,00	-R\$ 43.603.084,98	R\$ 158.455.137,96	R\$ 1.828.491.892,86	2,12%	-95,87%	2,25%
2046	23	R\$ 8.182.615.334,93	R\$ 2.750.052.251,88	R\$ 20.895.220,65	R\$ 165.165.275,99	R\$ 2.716.378,69	R\$ 82.254.891,96	R\$ 0,00	-R\$ 46.546.261,36	R\$ 152.412.752,66	R\$ 1.867.657.216,38	1,86%	-96,37%	2,14%
2047	24	R\$ 8.951.933.425,69	R\$ 2.964.188.371,47	R\$ 15.173.464,42	R\$ 163.888.037,36	R\$ 1.972.550,38	R\$ 80.308.055,95	R\$ 0,00	-R\$ 48.799.457,50	R\$ 146.253.528,25	R\$ 1.906.344.817,08	1,63%	-96,82%	2,07%
2048	25	R\$ 9.793.581.731,26	R\$ 3.194.998.457,04	R\$ 10.624.234,27	R\$ 161.666.778,10	R\$ 1.381.150,46	R\$ 78.341.751,58	R\$ 0,00	-R\$ 50.050.838,48	R\$ 140.397.974,79	R\$ 1.945.581.718,97	1,43%	-97,21%	2,06%

2049	26	R\$ 10.714.360.637,61	R\$ 3.443.780.846,98	R\$ 7.613.999,83	R\$ 158.115.203,42	R\$ 989.819,98	R\$ 76.355.784,17	R\$ 0,00	-R\$ 49.876.330,38	R\$ 134.835.934,36	R\$ 1.986.888.817,79	1,26%	-97,55%	2,12%
2050	27	R\$ 11.721.709.893,58	R\$ 3.711.934.976,34	R\$ 4.869.631,18	R\$ 154.174.196,86	R\$ 633.052,05	R\$ 74.349.957,08	R\$ 0,00	-R\$ 49.342.068,06	R\$ 129.194.708,37	R\$ 2.030.742.748,39	1,10%	-97,85%	2,21%
2051	28	R\$ 12.823.768.722,78	R\$ 4.000.969.248,85	R\$ 3.408.416,38	R\$ 149.122.704,39	R\$ 443.094,13	R\$ 72.324.071,72	R\$ 0,00	-R\$ 47.629.440,15	R\$ 123.805.022,38	R\$ 2.078.501.058,37	0,97%	-98,12%	2,35%
2052	29	R\$ 14.029.441.587,32	R\$ 4.312.509.521,93	R\$ 2.427.897,35	R\$ 143.607.706,00	R\$ 315.626,66	R\$ 70.277.927,51	R\$ 0,00	-R\$ 45.444.486,49	R\$ 118.465.938,01	R\$ 2.130.846.592,99	0,84%	-98,35%	2,52%
2053	30	R\$ 15.348.470.134,38	R\$ 4.648.308.252,33	R\$ 1.419.554,26	R\$ 137.997.221,99	R\$ 184.542,05	R\$ 68.211.321,86	R\$ 0,00	-R\$ 43.204.744,38	R\$ 113.020.162,55	R\$ 2.188.057.421,53	0,74%	-98,56%	2,68%
2054	31	R\$ 16.791.511.907,29	R\$ 5.010.254.353,94	R\$ 931.778,20	R\$ 131.898.081,72	R\$ 121.131,17	R\$ 66.124.050,15	R\$ 0,00	-R\$ 40.471.505,80	R\$ 107.648.465,31	R\$ 2.250.884.798,28	0,64%	-98,75%	2,87%
2055	32	R\$ 18.370.226.456,72	R\$ 5.400.383.823,21	R\$ 519.631,85	R\$ 125.675.098,25	R\$ 67.552,14	R\$ 64.015.905,72	R\$ 0,00	-R\$ 37.642.773,28	R\$ 102.245.862,99	R\$ 2.319.698.966,41	0,56%	-98,92%	3,06%
2056	33	R\$ 20.097.369.548,03	R\$ 5.820.891.191,89	R\$ 374.595,30	R\$ 119.215.780,95	R\$ 48.697,39	R\$ 61.886.679,85	R\$ 0,00	-R\$ 34.574.586,58	R\$ 96.884.559,12	R\$ 2.395.038.862,50	0,48%	-99,06%	3,25%
2057	34	R\$ 21.986.896.225,90	R\$ 6.274.141.871,59	R\$ 202.084,12	R\$ 112.778.618,15	R\$ 26.270,94	R\$ 59.736.161,72	R\$ 0,00	-R\$ 31.552.467,38	R\$ 91.516.984,16	R\$ 2.477.170.090,72	0,42%	-99,19%	3,43%

Despesa com Pessoal.

DESPEZA COM PESSOAL		DESPESAS EXECUTADAS
DESPEZA BRUTA COM PESSOAL (I)		R\$ 524.721.678,96
Pessoal ativo		R\$ 434.122.889,85
Pessoal inativo e pensionistas		R\$ 57.380.266,08
Outras despesas de pessoal decorrentes de contratos de terceirização		R\$ 33.218.523,03
DESPESAS NÃO COMPUTADAS (II)		R\$ 69.959.372,74
Indenizações por demissão e incentivos à demissão voluntária		R\$ 6.257.404,00
Decorrentes de decisão judicial de período anterior ao da apuração/Instrução Normativa TCE/PR 56/2011 - IRRF		R\$ 385.200,00
Despesas de exercícios anteriores de período anterior ao da apuração		R\$ 0,00
Inativos e pensionistas com recursos vinculados		R\$ 63.316.768,74
DESPEZA LÍQUIDA COM PESSOAL (III) = (I - II)		R\$ 454.762.306,22
DESPEZA TOTAL COM PESSOAL - DTP (IV) = (III a + III b)		R\$ 454.762.306,22

Apuração do Cumprimento do Limite Legal.

APURAÇÃO DO CUMPRIMENTO DO LIMITE LEGAL	VALOR
RECEITA CORRENTE LÍQUIDA - RCL (V)	R\$ 1.035.914.339,62
% do DESPEZA TOTAL DE PESSOAL - DTP sobre RCL (VI) = (IV / V) x 100	43,90%
LIMITE MÁXIMO	60,00%
LIMITE PRUDENCIAL	57,00%
LIMITE DE ALERTA	54,00%

Crescimento Médio da RCL e DTP

CRESCIMENTO MÉDIO DA RCL E DTP		
	Calculado	Informado
Contribuições do Ente + Parcelamentos		R\$ 36.259.438,03
Despesas do RPPS - Benefícios e Administrativas		R\$ 50.850.054,55
Despesa com pessoal (exceto RPPS)	R\$ 391.445.537,48	
Dívida Consolidada Líquida - DCL		R\$ 5.674.934,95
Resultado Atuarial	R\$ 351.380.434,05	
Varição Média - RECEITA CORRENTE LÍQUIDA - RCL	9,40%	
Varição Média - DESPESA LÍQUIDA COM PESSOAL	7,79%	

Evolução da RCL, DLP e Inflação dos últimos dez anos

ANO	RCL	DLP	Inflação
2012	R\$ 421.771.045,25	R\$ 214.850.280,32	5,84%
2013	R\$ 437.270.518,09	R\$ 227.473.976,97	5,91%
2014	R\$ 546.170.956,52	R\$ 265.403.396,63	6,41%
2015	R\$ 554.397.097,56	R\$ 308.198.149,57	10,67%
2016	R\$ 603.805.488,38	R\$ 315.130.655,38	6,29%
2017	R\$ 617.809.576,70	R\$ 329.579.904,72	2,95%
2018	R\$ 656.201.058,70	R\$ 343.419.718,60	3,75%
2019	R\$ 703.418.136,99	R\$ 367.187.753,47	4,31%
2020	R\$ 724.101.791,30	R\$ 399.109.015,70	4,52%
2021	R\$ 874.807.678,21	R\$ 411.905.284,92	10,06%
2022	R\$ 1.035.914.339,62	R\$ 454.762.306,22	

ANEXO 10

Tábuas.

Idade	Mortalidade de Válidos	Entrada em Invalidez	Mortalidade de Inválidos	Sobrevivência de Inválidos	Probabilidade bidecremental		
	q_x - IBGE - 2020	q_x - Álvaro Vindas	q_x - IBGE - 2020	p_x - IBGE - 2020	q - bidecremental - morte frente invalidez	q - bidecremental - invalidez frente morte	p - bidecremental - vivo e válido
0	0,01156000	0,00000000	0,01156000	0,98844000	0,01156000	0,00000000	0,98844000
1	0,00078912	0,00000000	0,00078912	0,99921088	0,00078912	0,00000000	0,99921088
2	0,00050625	0,00000000	0,00050625	0,99949375	0,00050625	0,00000000	0,99949375
3	0,00038494	0,00000000	0,00038494	0,99961506	0,00038494	0,00000000	0,99961506
4	0,00031415	0,00000000	0,00031415	0,99968585	0,00031415	0,00000000	0,99968585
5	0,00027370	0,00000000	0,00027370	0,99972630	0,00027370	0,00000000	0,99972630
6	0,00024336	0,00000000	0,00024336	0,99975664	0,00024336	0,00000000	0,99975664
7	0,00022313	0,00000000	0,00022313	0,99977687	0,00022313	0,00000000	0,99977687
8	0,00020289	0,00000000	0,00020289	0,99979711	0,00020289	0,00000000	0,99979711
9	0,00020293	0,00000000	0,00020293	0,99979707	0,00020293	0,00000000	0,99979707
10	0,00021312	0,00000000	0,00021312	0,99978688	0,00021312	0,00000000	0,99978688
11	0,00022332	0,00000000	0,00022332	0,99977668	0,00022332	0,00000000	0,99977668
12	0,00026398	0,00000000	0,00026398	0,99973602	0,00026398	0,00000000	0,99973602
13	0,00030468	0,00000000	0,00030468	0,99969532	0,00030468	0,00000000	0,99969532
14	0,00039620	0,00057700	0,00039620	0,99960380	0,00039620	0,00057689	0,99902691
15	0,00067076	0,00057500	0,00067076	0,99932924	0,00067076	0,00057481	0,99875443
16	0,00083393	0,00057300	0,00083393	0,99916607	0,00083393	0,00057276	0,99859331
17	0,00097712	0,00057200	0,00097712	0,99902288	0,00097712	0,00057172	0,99845116
18	0,00109015	0,00057000	0,00109015	0,99890985	0,00109015	0,00056969	0,99834016
19	0,00118313	0,00056900	0,00118313	0,99881687	0,00118313	0,00056866	0,99824821
20	0,00125601	0,00056900	0,00125601	0,99874399	0,00125601	0,00056864	0,99817535

21	0,00135983	0,00056900	0,00135983	0,99864017	0,00135983	0,00056861	0,99807155
22	0,00140264	0,00056900	0,00140264	0,99859736	0,00140264	0,00056860	0,99802876
23	0,00143537	0,00057000	0,00143537	0,99856463	0,00143537	0,00056959	0,99799504
24	0,00143743	0,00057200	0,00143743	0,99856257	0,00143743	0,00057159	0,99799098
25	0,00142922	0,00057500	0,00142922	0,99857078	0,00142922	0,00057459	0,99799619
26	0,00141067	0,00057900	0,00141067	0,99858933	0,00141067	0,00057859	0,99801074
27	0,00143329	0,00058300	0,00143329	0,99856671	0,00143329	0,00058258	0,99798413
28	0,00143534	0,00058900	0,00143534	0,99856466	0,00143534	0,00058858	0,99797608
29	0,00148911	0,00059600	0,00148911	0,99851089	0,00148911	0,00059556	0,99791533
30	0,00152240	0,00060500	0,00152240	0,99847760	0,00152240	0,00060454	0,99787306
31	0,00156621	0,00061500	0,00156621	0,99843379	0,00156621	0,00061452	0,99781927
32	0,00161022	0,00062800	0,00161022	0,99838978	0,00161022	0,00062749	0,99776228
33	0,00166485	0,00064300	0,00166485	0,99833515	0,00166485	0,00064246	0,99769269
34	0,00173016	0,00066000	0,00173016	0,99826984	0,00173016	0,00065943	0,99761041
35	0,00179580	0,00068100	0,00179580	0,99820420	0,00179580	0,00068039	0,99752381
36	0,00188271	0,00070400	0,00188271	0,99811729	0,00188271	0,00070334	0,99741396
37	0,00197009	0,00073200	0,00197009	0,99802991	0,00197009	0,00073128	0,99729863
38	0,00208948	0,00076400	0,00208948	0,99791052	0,00208948	0,00076320	0,99714732
39	0,00219907	0,00080100	0,00219907	0,99780093	0,00219907	0,00080012	0,99700081
40	0,00233046	0,00084400	0,00233046	0,99766954	0,00233046	0,00084302	0,99682652
41	0,00249445	0,00089300	0,00249445	0,99750555	0,00249445	0,00089189	0,99661366
42	0,00265963	0,00094900	0,00265963	0,99734037	0,00265963	0,00094774	0,99639263
43	0,00285796	0,00101400	0,00285796	0,99714204	0,00285796	0,00101255	0,99612949
44	0,00308991	0,00108800	0,00308991	0,99691009	0,00308991	0,00108632	0,99582378
45	0,00333462	0,00117400	0,00333462	0,99666538	0,00333462	0,00117204	0,99549334
46	0,00359242	0,00127100	0,00359242	0,99640758	0,00359242	0,00126872	0,99513887
47	0,00388519	0,00138300	0,00388519	0,99611481	0,00388519	0,00138031	0,99473450
48	0,00419206	0,00151100	0,00419206	0,99580794	0,00419206	0,00150783	0,99430011
49	0,00450265	0,00165700	0,00450265	0,99549735	0,00450265	0,00165327	0,99384408
50	0,00486088	0,00182300	0,00486088	0,99513912	0,00486088	0,00181857	0,99332055
51	0,00523509	0,00201400	0,00523509	0,99476491	0,00523509	0,00200873	0,99275619
52	0,00562596	0,00223100	0,00562596	0,99437404	0,00562596	0,00222472	0,99214932

53	0,00604531	0,00247900	0,00604531	0,99395469	0,00604531	0,00247151	0,99148319
54	0,00650537	0,00276200	0,00650537	0,99349463	0,00650537	0,00275302	0,99074161
55	0,00699646	0,00308500	0,00699646	0,99300354	0,00699646	0,00307421	0,98992934
56	0,00751999	0,00345200	0,00751999	0,99248001	0,00751999	0,00343902	0,98904099
57	0,00807754	0,00387200	0,00807754	0,99192246	0,00807754	0,00385636	0,98806609
58	0,00868239	0,00435000	0,00868239	0,99131761	0,00868239	0,00433112	0,98698650
59	0,00931379	0,00489500	0,00931379	0,99068621	0,00931379	0,00487220	0,98581401
60	0,01000864	0,00551600	0,01000864	0,98999136	0,01000864	0,00548840	0,98450296
61	0,01077045	0,00622300	0,01077045	0,98922955	0,01077045	0,00618949	0,98304007
62	0,01161515	0,00702900	0,01161515	0,98838485	0,01161515	0,00698818	0,98139667
63	0,01253589	0,00794700	0,01253589	0,98746411	0,01253589	0,00789719	0,97956692
64	0,01358699	0,00899300	0,01358699	0,98641301	0,01358699	0,00893191	0,97748110
65	0,01470315	0,01018300	0,01470315	0,98529685	0,01470315	0,01010814	0,97518871
66	0,01591572	0,01154200	0,01591572	0,98408428	0,01591572	0,01145015	0,97263413
67	0,01729732	0,01308700	0,01729732	0,98270268	0,01729732	0,01297381	0,96972886
68	0,01887577	0,01484700	0,01887577	0,98112423	0,01887577	0,01470688	0,96641735
69	0,02063017	0,01685200	0,02063017	0,97936983	0,02063017	0,01667817	0,96269166
70	0,02252587	0,01913500	0,02252587	0,97747413	0,02252587	0,01891948	0,95855464
71	0,02456747	0,02173400	0,02456747	0,97543253	0,02456747	0,02146703	0,95396550
72	0,02680383	0,02469500	0,02680383	0,97319617	0,02680383	0,02436404	0,94883213
73	0,02926253	0,02806600	0,02926253	0,97073747	0,02926253	0,02765536	0,94308211
74	0,03196203	0,03190400	0,03196203	0,96803797	0,03196203	0,03139414	0,93664383
75	0,03486369	0,03627500	0,03486369	0,96513631	0,03486369	0,03564266	0,92949365
76	0,03797183	0,04125200	0,03797183	0,96202817	0,03797183	0,04046879	0,92155937
77	0,04137562	0,04691900	0,04137562	0,95862438	0,04137562	0,04594835	0,91267603
78	0,04511383	0,05340500	0,04511383	0,95488617	0,04511383	0,05220035	0,90268582
79	0,04923509	0,06071800	0,04923509	0,95076491	0,04923509	0,05922327	0,89154163
80	0,05328239	0,06908400	0,05328239	0,94671761	0,05328239	0,06724352	0,87947409
81	0,05751835	0,07860800	0,05751835	0,94248165	0,05751835	0,07634730	0,86613435
82	0,06197547	0,08945300	0,06197547	0,93802453	0,06197547	0,08668105	0,85134348
83	0,06668961	0,10180000	0,06668961	0,93331039	0,06668961	0,09840550	0,83490489
84	0,07167613	0,11585900	0,07167613	0,92832387	0,07167613	0,11170684	0,81661703

85	0,07697196	0,13186500	0,07697196	0,92302804	0,07697196	0,12679005	0,79623799
86	0,08267355	0,15009000	0,08267355	0,91732645	0,08267355	0,14388576	0,77344069
87	0,08881106	0,17084000	0,08881106	0,91118894	0,08881106	0,16325376	0,74793518
88	0,09544238	0,19446500	0,09544238	0,90455762	0,09544238	0,18518490	0,71937272
89	0,10262928	0,22136300	0,10262928	0,89737072	0,10262928	0,21000384	0,68736688
90	0,11056147	0,25198800	0,11056147	0,88943853	0,11056147	0,23805792	0,65138061
91	0,11926606	0,00000000	0,11926606	0,88073394	0,11926606	0,00000000	0,88073394
92	0,12899396	0,00000000	0,12899396	0,87100604	0,12899396	0,00000000	0,87100604
93	0,13985624	0,00000000	0,13985624	0,86014376	0,13985624	0,00000000	0,86014376
94	0,15215042	0,00000000	0,15215042	0,84784958	0,15215042	0,00000000	0,84784958
95	0,16619934	0,00000000	0,16619934	0,83380066	0,16619934	0,00000000	0,83380066
96	0,18251299	0,00000000	0,18251299	0,81748701	0,18251299	0,00000000	0,81748701
97	0,20157068	0,00000000	0,20157068	0,79842932	0,20157068	0,00000000	0,79842932
98	0,22419984	0,00000000	0,22419984	0,77580016	0,22419984	0,00000000	0,77580016
99	0,25155967	0,00000000	0,25155967	0,74844033	0,25155967	0,00000000	0,74844033
100	0,28529175	0,00000000	0,28529175	0,71470825	0,28529175	0,00000000	0,71470825
101	0,32768999	0,00000000	0,32768999	0,67231001	0,32768999	0,00000000	0,67231001
102	0,38220481	0,00000000	0,38220481	0,61779519	0,38220481	0,00000000	0,61779519
103	0,45380435	0,00000000	0,45380435	0,54619565	0,45380435	0,00000000	0,54619565
104	0,54892206	0,00000000	0,54892206	0,45107794	0,54892206	0,00000000	0,45107794
105	0,67647059	0,00000000	0,67647059	0,32352941	0,67647059	0,00000000	0,32352941
106	0,82954545	0,00000000	0,82954545	0,17045455	0,82954545	0,00000000	0,17045455
107	0,93333333	0,00000000	0,93333333	0,06666667	0,93333333	0,00000000	0,06666667
108	1,00000000	0,00000000	1,00000000	0,00000000	1,00000000	0,00000000	0,00000000
109	1,00000000	0,00000000	1,00000000	0,00000000	1,00000000	0,00000000	0,00000000
110	1,00000000	0,00000000	1,00000000	0,00000000	1,00000000	0,00000000	0,00000000
111	1,00000000	0,00000000	1,00000000	0,00000000	1,00000000	0,00000000	0,00000000

q_x : probabilidade de **sucumbir** (à morte ou à invalidez ou ambas) na idade “x”; e

p_x : probabilidade de **não sucumbir** (à morte ou à invalidez ou ambas) na idade “x”.