

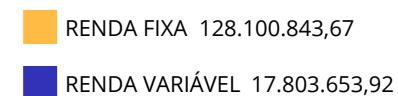
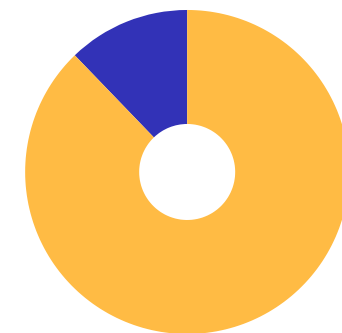
Relatório Analítico dos Investimentos em março e 1º trimestre de 2020

Carteira consolidada de investimentos - base (Março / 2020)

| Produto / Fundo | Resgate | Carência | Saldo | Particip. S/ Total | Cotistas | % S/ PL do Fundo | RESOLUÇÃO - 3.922 |
|---|------------|---------------|-----------------------|--------------------|----------|------------------|-------------------------------------|
| BB IRF-M 1 TÍTULOS PÚBLICOS FIC RENDA FIXA PREVI... | D+0 | Não há | 16.243.014,97 | 11,13% | 1.227 | 0,23% | Artigo 7º, Inciso I, Alínea ' b ' |
| CAIXA BRASIL IRF-M 1 TÍTULOS PÚBLICOS FI RENDA F... | D+0 | Não há | 81.843.105,82 | 56,09% | 1.357 | 0,78% | Artigo 7º, Inciso I, Alínea ' b ' |
| BB TÍTULOS PÚBLICOS IPCA IV FI RENDA FIXA PREVID... | D+0 | 15/08/2022 | 1.518.238,29 | 1,04% | 115 | 0,30% | Artigo 7º, Inciso I, Alínea ' b ' |
| BB PERFIL FIC RENDA FIXA REFERENCIADO DI PREVIDE... | D+0 | Não há | 14.136.658,94 | 9,69% | 637 | 0,52% | Artigo 7º, Inciso IV, Alínea ' a ' |
| INVEST DUNAS FIDC MULTISSETORIAL SÊNIOR LP | Não se ... | Não há | 0,01 | 0,00% | 23 | 100,00% | Artigo 7º, Inciso VII, Alínea ' a ' |
| CAIXA BRASIL IPCA XVI FI RENDA FIXA CRÉDITO PRIV... | D+0 | 3 anos | 1.202.768,00 | 0,82% | 75 | 0,66% | Artigo 7º, Inciso VII, Alínea ' b ' |
| SULAMÉRICA EVOLUTION FI MULTIMERCADO | D+5 | Não há | 7.426.311,32 | 5,09% | 680 | 1,15% | Artigo 8º, Inciso III |
| JT PREV DESENVOLVIMENTO HABITACIONAL FII - JTPR1... | Não se ... | Não se aplica | 4.300.527,39 | 2,95% | | 2,30% | Artigo 8º, Inciso IV, Alínea ' b ' |
| TERRA NOVA IMA-B II FIC RENDA FIXA | D+67 a ... | Não há | 6.047.532,84 | 4,14% | 7 | 5,93% | Desenquadrado - RF |
| TERRA NOVA IMA-B FIC RENDA FIXA | D+67 ou... | Não há | 7.109.524,80 | 4,87% | 9 | 9,94% | Desenquadrado - RF |
| PHENOM CAPITAL FIC MULTIMERCADO LP | D+2556 | 3 anos | 6.076.815,21 | 4,16% | 6 | 2,90% | Desenquadrado - RV |
| Total para cálculo dos limites da Resolução | | | 145.904.497,59 | | | | |
| DISPONIBILIDADES FINANCEIRAS | | | 207.923,22 | | | | Artigo 6º |
| PL Total | | | 146.112.420,81 | | | | |

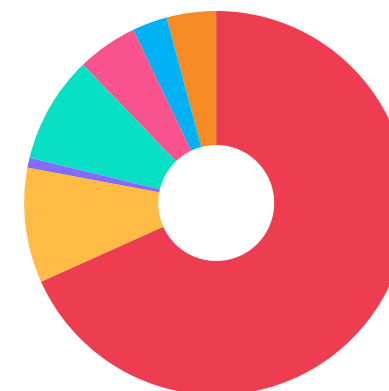
Enquadramentos na Resolução 3.922/2010 e Política de Investimento (RENDA FIXA) - base (Março / 2020)

| Artigos - Renda Fixa | Resolução | Carteira \$ | Carteira | Estratégia de Alocação - 2020 | | | GAP Superior |
|-------------------------------------|----------------|-----------------------|---------------|-------------------------------|---------------|----------------|----------------|
| | | | | Inf | Alvo | Sup | |
| Artigo 7º, Inciso I, Alínea ' a ' | 100,00% | 0,00 | 0,00% | 0,00% | 0,00% | 100,00% | 145.904.497,59 |
| Artigo 7º, Inciso I, Alínea ' b ' | 100,00% | 99.604.359,08 | 68,27% | 40,00% | 60,00% | 100,00% | 46.300.138,51 |
| Artigo 7º, Inciso I, Alínea ' c ' | 100,00% | 0,00 | 0,00% | 0,00% | 1,00% | 100,00% | 145.904.497,59 |
| Artigo 7º, Inciso II | 5,00% | 0,00 | 0,00% | 0,00% | 0,00% | 5,00% | 7.295.224,88 |
| Artigo 7º, Inciso III, Alínea ' a ' | 60,00% | 0,00 | 0,00% | 0,00% | 5,00% | 60,00% | 87.542.698,55 |
| Artigo 7º, Inciso III, Alínea ' b ' | 60,00% | 0,00 | 0,00% | 0,00% | 0,00% | 60,00% | 87.542.698,55 |
| Artigo 7º, Inciso IV, Alínea ' a ' | 40,00% | 14.136.658,94 | 9,69% | 0,00% | 5,00% | 40,00% | 44.225.140,10 |
| Artigo 7º, Inciso IV, Alínea ' b ' | 40,00% | 0,00 | 0,00% | 0,00% | 1,00% | 40,00% | 58.361.799,04 |
| Artigo 7º, Inciso V, Alínea ' b ' | 20,00% | 0,00 | 0,00% | 0,00% | 0,00% | 20,00% | 29.180.899,52 |
| Artigo 7º, Inciso VI, Alínea ' a ' | 15,00% | 0,00 | 0,00% | 0,00% | 0,00% | 15,00% | 21.885.674,64 |
| Artigo 7º, Inciso VI, Alínea ' b ' | 15,00% | 0,00 | 0,00% | 0,00% | 0,00% | 15,00% | 21.885.674,64 |
| Artigo 7º, Inciso VII, Alínea ' a ' | 5,00% | 0,01 | 0,00% | 0,00% | 1,00% | 5,00% | 7.295.224,87 |
| Artigo 7º, Inciso VII, Alínea ' b ' | 5,00% | 1.202.768,00 | 0,82% | 0,00% | 1,00% | 5,00% | 6.092.456,88 |
| Artigo 7º, Inciso VII, Alínea ' c ' | 5,00% | 0,00 | 0,00% | 0,00% | 0,00% | 5,00% | 7.295.224,88 |
| Desenquadrado - RF | 0,00% | 13.157.057,64 | 9,02% | 0,00% | 0,00% | 0,00% | -13.157.057,64 |
| Total Renda Fixa | 100,00% | 128.100.843,67 | 87,80% | 40,00% | 74,00% | 570,00% | |



Enquadramentos na Resolução 3.922/2010 e Política de Investimento (RENDA VARIÁVEL E EXTERIOR) - base (Março / 2020)

| Artigos - Renda Variável | Resolução | Carteira \$ | Carteira | Estratégia de Alocação - 2020 | | | GAP Superior |
|------------------------------------|---------------|----------------------|---------------|-------------------------------|---------------|----------------|---------------|
| | | | | Inf | Alvo | Sup | |
| Artigo 8º, Inciso I, Alínea ' a ' | 30,00% | 0,00 | 0,00% | 0,00% | 1,00% | 30,00% | 43.771.349,28 |
| Artigo 8º, Inciso I, Alínea ' b ' | 30,00% | 0,00 | 0,00% | 0,00% | 1,00% | 30,00% | 43.771.349,28 |
| Artigo 8º, Inciso II, Alínea ' a ' | 20,00% | 0,00 | 0,00% | 0,00% | 6,00% | 20,00% | 29.180.899,52 |
| Artigo 8º, Inciso II, Alínea ' b ' | 20,00% | 0,00 | 0,00% | 0,00% | 1,00% | 20,00% | 29.180.899,52 |
| Artigo 8º, Inciso III | 10,00% | 7.426.311,32 | 5,09% | 0,00% | 10,00% | 10,00% | 7.164.138,44 |
| Artigo 8º, Inciso IV, Alínea ' a ' | 5,00% | 0,00 | 0,00% | 0,00% | 0,00% | 5,00% | 7.295.224,88 |
| Artigo 8º, Inciso IV, Alínea ' b ' | 5,00% | 4.300.527,39 | 2,95% | 0,00% | 3,00% | 5,00% | 2.994.697,49 |
| Desenquadrado - RV | 0,00% | 6.076.815,21 | 4,16% | 0,00% | 0,00% | 0,00% | -6.076.815,21 |
| Total Renda Variável | 30,00% | 17.803.653,92 | 12,20% | 0,00% | 22,00% | 120,00% | |



| Artigos - Exterior | Resolução | Carteira \$ | Carteira | Estratégia de Alocação - Limite - 2020 | | | GAP Superior |
|---------------------------|---------------|-------------|--------------|--|--------------|---------------|---------------|
| | | | | Inferior | Alvo | Superior | |
| Artigo 9º - A, Inciso I | 10,00% | 0,00 | 0,00% | 0,00% | 0,00% | 10,00% | 14.590.449,76 |
| Artigo 9º - A, Inciso II | 10,00% | 0,00 | 0,00% | 0,00% | 1,00% | 10,00% | 14.590.449,76 |
| Artigo 9º - A, Inciso III | 10,00% | 0,00 | 0,00% | 0,00% | 2,00% | 10,00% | 14.590.449,76 |
| Total Exterior | 10,00% | 0,00 | 0,00% | 0,00% | 3,00% | 30,00% | |



Enquadramentos na Resolução 4.604 por Gestores - base (Março / 2020)

| Gestão | Valor | % S/ Carteira | % S/ PL Gestão |
|-----------------------------------|---------------|---------------|----------------|
| CAIXA ECONÔMICA FEDERAL | 83.045.873,82 | 56,92 | 0,02 |
| BB GESTÃO DE RECURSOS DTVM | 31.897.912,20 | 21,86 | 0,00 |
| VERITAS CAPITAL MANAGEMENT | 13.157.057,64 | 9,02 | 0,49 |
| SUL AMERICA INVESTIMENTOS GEST... | 7.426.311,32 | 5,09 | 0,02 |
| PHENOM CAPITAL | 6.076.815,21 | 4,16 | 2,90 |
| OURO PRETO INVESTIMENTOS | 4.300.527,39 | 2,95 | 0,11 |
| SINGULARE INVEST | 0,01 | 0,00 | - |

Artigo 14º - O total das aplicações dos recursos do regime próprio de previdência social em fundos de investimento e carteiras administradas não pode exceder a 5% (cinco por cento) do volume total de recursos de terceiros gerido por um mesmo gestor ou por gestoras ligadas ao seu respectivo grupo econômico, assim definido pela CVM em regulamentação específica. (NR)

Estratégia de Alocação para os Próximos 5 Anos

| Artigos | Estratégia de Alocação - 2020 | | Limite Inferior (%) | Limite Superior (%) |
|-------------------------------------|-------------------------------|------------|---------------------|---------------------|
| | Carteira \$ | Carteira % | | |
| Artigo 7º, Inciso I, Alínea ' a ' | 0,00 | 0,00 | 0,00 | 100,00 |
| Artigo 7º, Inciso I, Alínea ' b ' | 99.604.359,08 | 68,27 | 40,00 | 100,00 |
| Artigo 7º, Inciso I, Alínea ' c ' | 0,00 | 0,00 | 0,00 | 100,00 |
| Artigo 7º, Inciso II | 0,00 | 0,00 | 0,00 | 5,00 |
| Artigo 7º, Inciso III, Alínea ' a ' | 0,00 | 0,00 | 0,00 | 60,00 |
| Artigo 7º, Inciso III, Alínea ' b ' | 0,00 | 0,00 | 0,00 | 60,00 |
| Artigo 7º, Inciso IV, Alínea ' a ' | 14.136.658,94 | 9,69 | 0,00 | 40,00 |
| Artigo 7º, Inciso IV, Alínea ' b ' | 0,00 | 0,00 | 0,00 | 40,00 |
| Artigo 7º, Inciso V, Alínea ' b ' | 0,00 | 0,00 | 0,00 | 20,00 |
| Artigo 7º, Inciso VI, Alínea ' a ' | 0,00 | 0,00 | 0,00 | 15,00 |
| Artigo 7º, Inciso VI, Alínea ' b ' | 0,00 | 0,00 | 0,00 | 15,00 |
| Artigo 7º, Inciso VII, Alínea ' a ' | 0,01 | 0,00 | 0,00 | 5,00 |
| Artigo 7º, Inciso VII, Alínea ' b ' | 1.202.768,00 | 0,82 | 0,00 | 5,00 |
| Artigo 7º, Inciso VII, Alínea ' c ' | 0,00 | 0,00 | 0,00 | 5,00 |
| Artigo 8º, Inciso I, Alínea ' a ' | 0,00 | 0,00 | 0,00 | 30,00 |
| Artigo 8º, Inciso I, Alínea ' b ' | 0,00 | 0,00 | 0,00 | 30,00 |
| Artigo 8º, Inciso II, Alínea ' a ' | 0,00 | 0,00 | 0,00 | 20,00 |
| Artigo 8º, Inciso II, Alínea ' b ' | 0,00 | 0,00 | 0,00 | 20,00 |
| Artigo 8º, Inciso III | 7.426.311,32 | 5,09 | 0,00 | 10,00 |
| Artigo 8º, Inciso IV, Alínea ' a ' | 0,00 | 0,00 | 0,00 | 5,00 |
| Artigo 8º, Inciso IV, Alínea ' b ' | 4.300.527,39 | 2,95 | 0,00 | 5,00 |
| Artigo 9º - A, Inciso I | 0,00 | 0,00 | 0,00 | 10,00 |
| Artigo 9º - A, Inciso II | 0,00 | 0,00 | 0,00 | 10,00 |
| Artigo 9º - A, Inciso III | 0,00 | 0,00 | 0,00 | 10,00 |

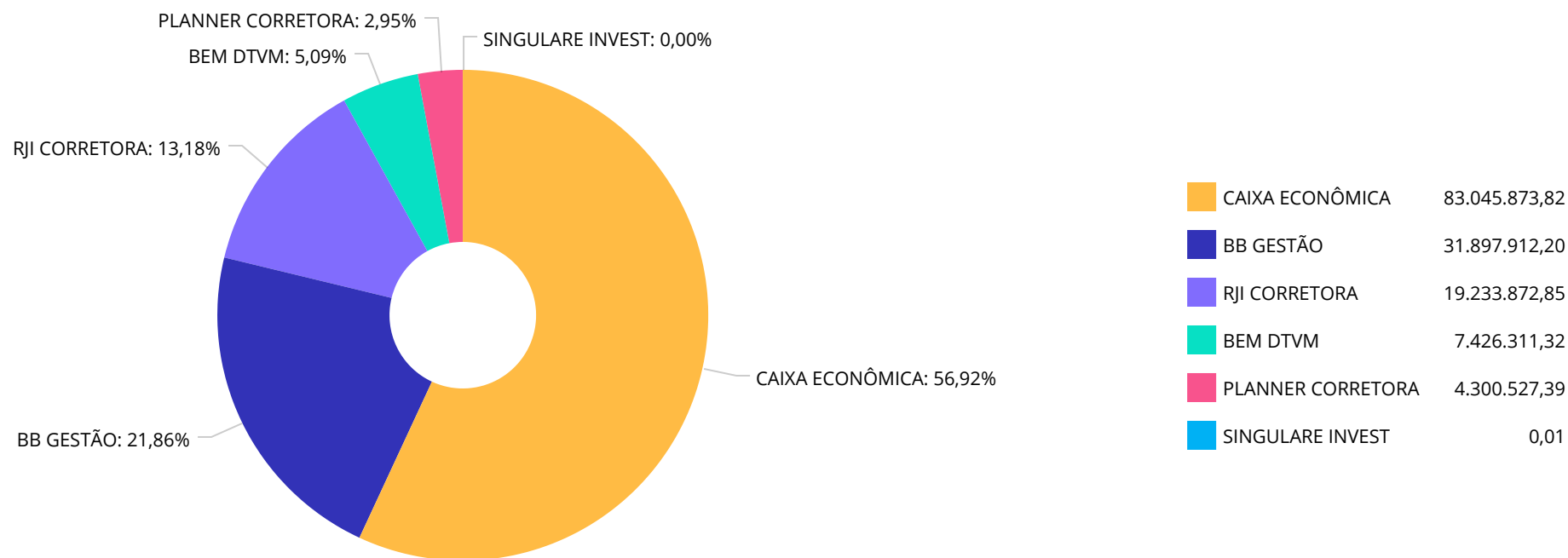
Retorno dos investimentos e Benchmark's de ativos no mês de Março/2020 - RENDA FIXA

| | Mês | Ano | 3M | 6M | 12M | 24M | VaR Mês | Volatilidade 12M |
|--|--------|---------|---------|---------|--------|--------|---------|------------------|
| 125% do CDI (Benchmark) | 0,42% | 1,27% | 1,27% | 2,84% | 6,84% | 15,38% | - | - |
| INVEST DUNAS FIDC MULTISSETORIAL SÊNIOR LP | 0,00% | 0,00% | 0,00% | - | - | - | 0,00% | 113,33% |
| IRF-M 1 (Benchmark) | 0,60% | 1,43% | 1,43% | 2,83% | 6,66% | 13,79% | - | - |
| BB IRF-M 1 TÍTULOS PÚBLICOS FIC RENDA FIXA PREVIDENCIÁRIO | 0,60% | 1,38% | 1,38% | 2,70% | 6,41% | 13,27% | 0,62% | 0,00% |
| CAIXA BRASIL IRF-M 1 TÍTULOS PÚBLICOS FI RENDA FIXA | 0,59% | 1,38% | 1,38% | 2,73% | 6,46% | 13,39% | 0,62% | 0,00% |
| IMA-B (Benchmark) | -6,97% | -6,31% | -6,31% | -3,64% | 9,14% | 24,10% | - | - |
| TERRA NOVA IMA-B FIC RENDA FIXA | -4,41% | -20,07% | -20,07% | -13,00% | -5,18% | -5,27% | 11,23% | 0,22% |
| TERRA NOVA IMA-B II FIC RENDA FIXA | -6,00% | -21,83% | -21,83% | -14,83% | -7,24% | -6,61% | 11,73% | 0,23% |
| CDI (Benchmark) | 0,34% | 1,01% | 1,01% | 2,26% | 5,44% | 12,12% | - | - |
| BB PERFIL FIC RENDA FIXA REFERENCIADO DI PREVIDENCIÁRIO LP | -0,03% | 0,59% | 0,59% | 1,74% | 4,81% | 11,34% | 0,18% | 0,01% |
| IPCA (Benchmark) | 0,07% | 0,53% | 0,53% | 2,31% | 3,30% | 8,03% | - | - |
| BB TÍTULOS PÚBLICOS IPCA IV FI RENDA FIXA PREVIDENCIÁRIO | -1,65% | -0,46% | -0,46% | 1,96% | 9,42% | 29,59% | 6,09% | 0,03% |
| CAIXA BRASIL IPCA XVI FI RENDA FIXA CRÉDITO PRIVADO | -2,91% | -1,40% | -1,40% | 1,20% | 11,23% | 21,29% | 10,97% | 0,06% |

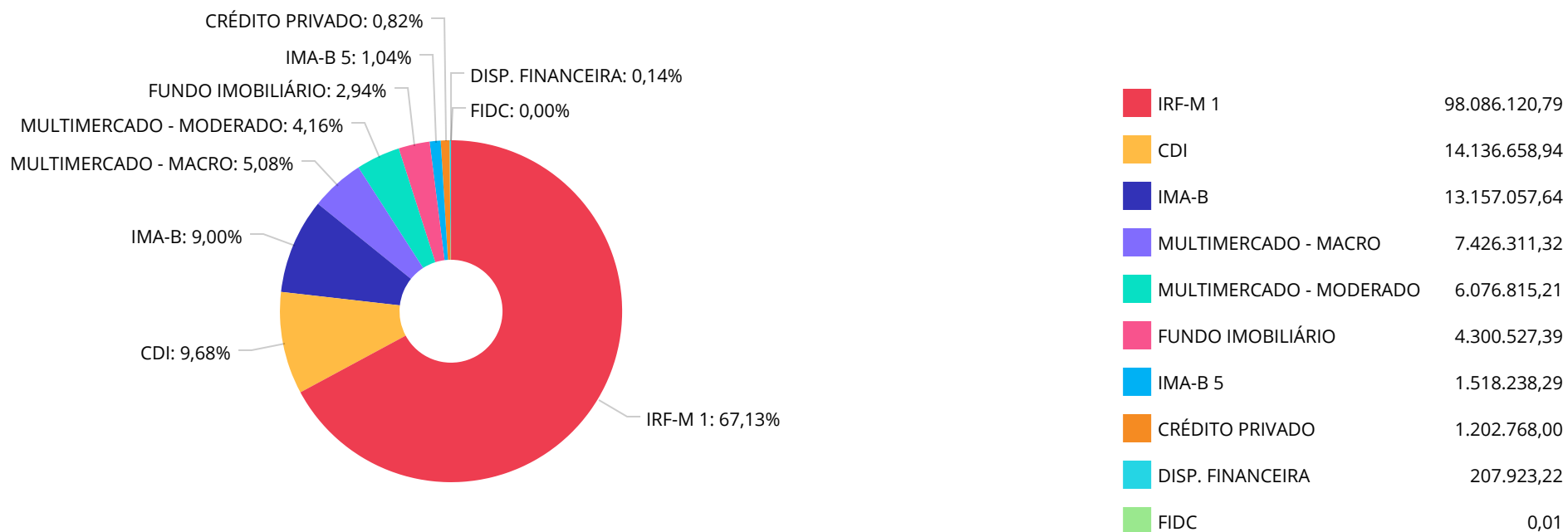
Retorno dos investimentos e Benchmark's de ativos no mês de Março/2020 - RENDA VARIÁVEL

| | Mês | Ano | 3M | 6M | 12M | 24M | VaR Mês | Volatilidade 12M |
|---|--------|--------|--------|--------|--------|--------|---------|------------------|
| CDI (Benchmark) | 0,34% | 1,01% | 1,01% | 2,26% | 5,44% | 12,12% | - | - |
| SULAMÉRICA EVOLUTION FI MULTIMERCADO | -2,89% | -2,66% | -2,66% | -1,66% | 1,57% | 8,02% | 3,26% | 0,03% |
| IPCA (Benchmark) | 0,07% | 0,53% | 0,53% | 2,31% | 3,30% | 8,03% | - | - |
| PHENOM CAPITAL FIC MULTIMERCADO LP | -0,34% | -0,76% | -0,76% | -5,23% | -6,02% | 0,46% | 0,00% | 0,04% |
| Não Informado (Benchmark) | - | - | - | - | - | - | - | - |
| JT PREV DESENVOLVIMENTO HABITACIONAL FII - JTPR11 | - | - | - | - | - | - | - | - |

Distribuição dos ativos por Administradores - base (Março / 2020)



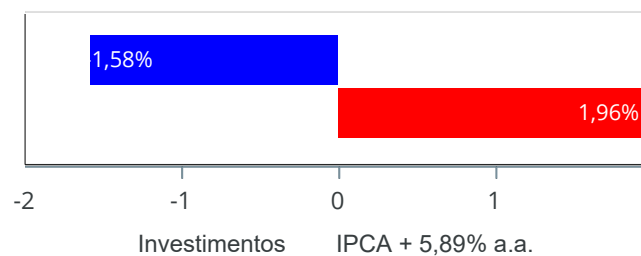
Distribuição dos ativos por Sub-Segmentos - base (Março / 2020)



Retorno e Meta de Rentabilidade acumulados no ano de 2020

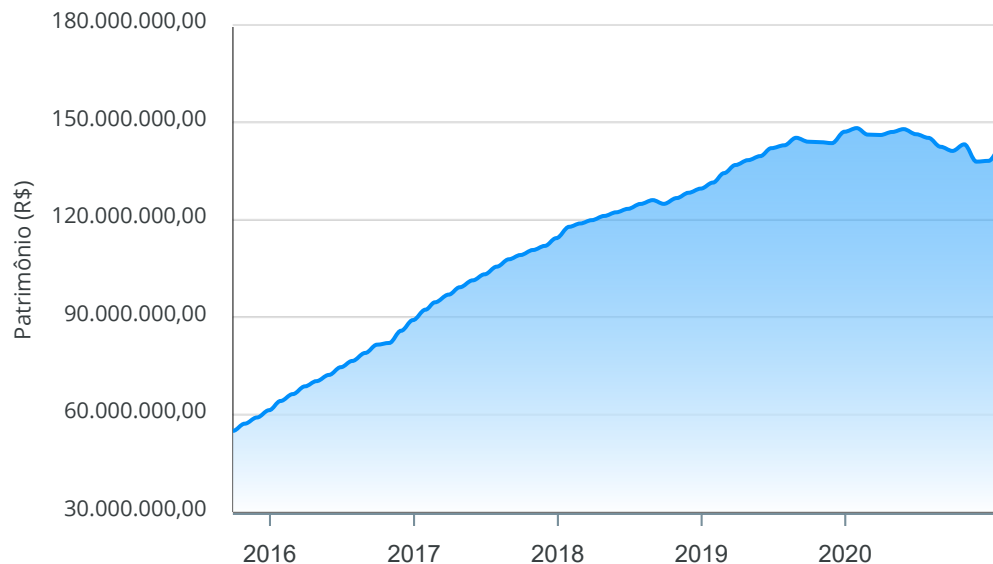
| Mês | Saldo Anterior | Aplicações | Resgates | Saldo no Mês | Retorno | Retorno Acum | Retorno Mês | Retorno Acum | Meta Mês | Meta Acum | Gap Acum | VaR |
|-----------|----------------|--------------|--------------|----------------|---------------|---------------|-------------|--------------|----------|-----------|----------|-------|
| Janeiro | 142.386.056,06 | 307.930,00 | 3.289.856,05 | 140.121.352,82 | 717.222,81 | 717.222,81 | 0,50% | 0,50% | 0,71% | 0,71% | 70,75% | 0,26% |
| Fevereiro | 140.121.352,82 | 3.859.436,76 | 219.663,58 | 141.222.329,94 | -2.538.796,06 | -1.821.573,25 | -1,77% | -1,27% | 0,66% | 1,38% | -92,29% | 1,47% |
| Março | 141.222.329,94 | 3.468.347,59 | 3.000.000,00 | 141.242.836,81 | -447.840,72 | -2.269.413,97 | -0,32% | -1,58% | 0,57% | 1,96% | -80,93% | 1,84% |

Investimentos x Meta de Rentabilidade



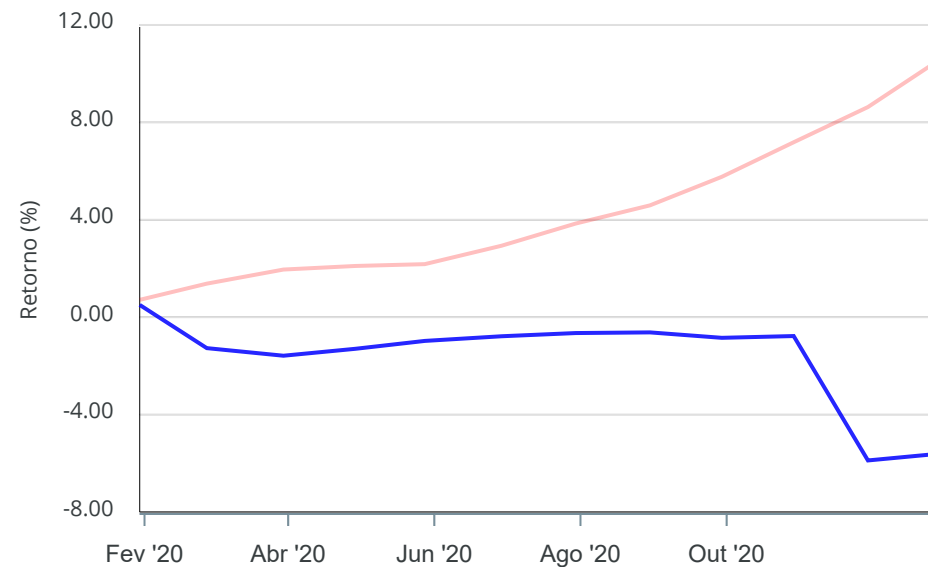
Gráficos ilustrativos de Evolução Patrimonial e indicadores

Evolução do Patrimônio



Comparativo

ANO 36M



- Investimentos Meta de Rentabilidade CDI IMA-B
- IMA-B 5 IMA-B 5+ IMA Geral IRF-M IRF-M 1
- IRF-M 1+ Ibovespa IBX SMLL IDIV

Retorno dos Investimentos após as movimentações (aplicações e resgates) no mês de Março/2020
FUNDOS DE RENDA FIXA

| Ativos Renda Fixa | Saldo Anterior | Aplicações | Resgates | Saldo Atual | Retorno (R\$) | Retorno (%) | (%) Instit | Var - Mês |
|---|-----------------------|---------------------|---------------------|-----------------------|--------------------|---------------|------------|--------------|
| CAIXA BRASIL IRF-M 1 TÍTULOS PÚBLICOS FI RENDA FIX... | 80.986.897,76 | 378.159,11 | 0,00 | 81.843.105,82 | 478.048,95 | 0,59% | 0,59% | 0,62% |
| BB IRF-M 1 TÍTULOS PÚBLICOS FIC RENDA FIXA PREVIDE... | 19.241.662,84 | 0,00 | 3.100.000,00 | 16.243.014,97 | 101.352,13 | 0,53% | 0,60% | 0,62% |
| INVEST DUNAS FIDC MULTISSETORIAL SÊNIOR LP | 0,01 | 0,00 | 0,00 | 0,01 | 0,00 | 0,00% | 0,00% | 0,00% |
| BB PERFIL FIC RENDA FIXA REFERENCIADO DI PREVIDENC... | 10.870.498,00 | 3.270.188,48 | 0,00 | 14.136.658,94 | -4.027,54 | -0,03% | -0,03% | 0,18% |
| BB TÍTULOS PÚBLICOS IPCA IV FI RENDA FIXA PREVIDEN... | 1.543.773,47 | 0,00 | 0,00 | 1.518.238,29 | -25.535,18 | -1,65% | -1,65% | 6,09% |
| CAIXA BRASIL IPCA XVI FI RENDA FIXA CRÉDITO PRIVAD... | 1.238.810,30 | 0,00 | 0,00 | 1.202.768,00 | -36.042,30 | -2,91% | -2,91% | 10,97% |
| TERRA NOVA IMA-B FIC RENDA FIXA | 7.437.862,14 | 0,00 | 0,00 | 7.109.524,80 | -328.337,34 | -4,41% | -4,41% | 11,23% |
| TERRA NOVA IMA-B II FIC RENDA FIXA | 6.433.179,30 | 0,00 | 0,00 | 6.047.532,84 | -385.646,46 | -5,99% | -5,99% | 11,73% |
| Total Renda Fixa | 127.752.683,82 | 3.648.347,59 | 3.100.000,00 | 128.100.843,67 | -200.187,74 | -0,16% | | 1,84% |

Retorno dos Investimentos após as movimentações (aplicações e resgates) no mês de Março/2020

FUNDOS DE RENDA VARIÁVEL

| Ativos Renda Variável | Saldo Anterior | Aplicações | Resgates | Saldo Atual | Retorno (R\$) | Retorno (%) | (%) Instit | Var - Mês |
|---|----------------------|-------------|-------------|----------------------|--------------------|---------------|------------|--------------|
| JT PREV DESENVOLVIMENTO HABITACIONAL FII - JTPR11 | 4.293.581,66 | 0,00 | 0,00 | 4.300.527,39 | 6.945,73 | 0,16% | 0,00% | - |
| PHENOM CAPITAL FIC MULTIMERCADO LP | 6.097.554,91 | 0,00 | 0,00 | 6.076.815,21 | -20.739,70 | -0,34% | -0,34% | 0,00% |
| SULAMÉRICA EVOLUTION FI MULTIMERCADO | 7.647.035,45 | 0,00 | 0,00 | 7.426.311,32 | -220.724,13 | -2,89% | -2,89% | 3,26% |
| Total Renda Variável | 18.038.172,02 | 0,00 | 0,00 | 17.803.653,92 | -234.518,10 | -1,30% | | 1,79% |

Retorno dos Investimentos após as movimentações (aplicações e resgates) no 1º Trimestre/2020
FUNDOS DE RENDA FIXA

| Ativos Renda Fixa | Saldo Anterior | Aplicações | Resgates | Saldo Atual | Retorno (R\$) | Retorno (%) | (%) Instit |
|---|----------------|--------------|--------------|---------------|----------------------|---------------|------------|
| CAIXA BRASIL IRF-M 1 TÍTULOS PÚBLICOS FI RENDA FIX... | 80.055.385,40 | 686.089,11 | 8.432,60 | 81.843.105,82 | 1.110.063,91 | 1,37% | 1,38% |
| BB IRF-M 1 TÍTULOS PÚBLICOS FIC RENDA FIXA PREVIDE... | 19.272.538,53 | 0,00 | 3.280.000,00 | 16.243.014,97 | 250.476,44 | 1,30% | 1,38% |
| BB PERFIL FIC RENDA FIXA REFERENCIADO DI PREVIDENC... | 9.946.740,96 | 7.129.625,24 | 2.979.687,76 | 14.136.658,94 | 39.980,50 | 0,23% | 0,59% |
| SM FIDC MULTISSETORIAL SÊNIOR 3 LP | 491.702,43 | 0,00 | 492.269,87 | 0,00 | 567,44 | 0,12% | - |
| INVEST DUNAS FIDC MULTISSETORIAL SÊNIOR LP | 0,01 | 0,00 | 0,00 | 0,01 | 0,00 | 0,00% | 0,00% |
| BB TÍTULOS PÚBLICOS IPCA IV FI RENDA FIXA PREVIDEN... | 1.564.554,02 | 0,00 | 39.663,58 | 1.518.238,29 | -6.652,15 | -0,43% | -0,46% |
| CAIXA BRASIL IPCA XVI FI RENDA FIXA CRÉDITO PRIVAD... | 1.219.873,20 | 0,00 | 0,00 | 1.202.768,00 | -17.105,20 | -1,40% | -1,40% |
| TERRA NOVA IMA-B II FIC RENDA FIXA | 7.693.846,72 | 0,00 | 0,00 | 6.047.532,84 | -1.646.313,88 | -21,40% | -21,83% |
| TERRA NOVA IMA-B FIC RENDA FIXA | 8.847.461,63 | 0,00 | 0,00 | 7.109.524,80 | -1.737.936,83 | -19,64% | -20,07% |
| Total Renda Fixa | | | | | -2.006.919,77 | -1,54% | |

Retorno dos Investimentos após as movimentações (aplicações e resgates) no 1º Trimestre/2020

FUNDOS DE RENDA VARIÁVEL

| Ativos Renda Variável | Saldo Anterior | Aplicações | Resgates | Saldo Atual | Retorno (R\$) | Retorno (%) | (%) Instit |
|---|----------------|------------|----------|-----------------------------|--------------------|---------------|------------|
| JT PREV DESENVOLVIMENTO HABITACIONAL FII - JTPR11 | 4.268.306,81 | 0,00 | 0,00 | 4.300.527,39 | 32.220,58 | 0,75% | - |
| PHENOM CAPITAL FIC MULTIMERCADO LP | 6.123.498,16 | 0,00 | 0,00 | 6.076.815,21 | -46.682,95 | -0,76% | -0,76% |
| SULAMÉRICA EVOLUTION FI MULTIMERCADO | 7.629.251,26 | 0,00 | 0,00 | 7.426.311,32 | -202.939,94 | -2,66% | -2,66% |
| | | | | Total Renda Variável | -217.402,31 | -1,21% | |

Disclaimer

Este documento (caracterizado como relatório, parecer ou análise) foi preparado para uso exclusivo do destinatário, não podendo ser reproduzido ou distribuído por este a qualquer pessoa sem expressa autorização da empresa. As informações aqui contidas são somente com o objetivo de prover informações e não representa, em nenhuma hipótese, uma oferta de compra e venda ou solicitação de compra e venda de qualquer valor mobiliário ou instrumento financeiro. Trata-se apenas uma OPINIÃO que reflete o momento da análise e são consubstanciadas em informações coletadas em fontes públicas e que julgamos confiáveis.

A utilização destas informações em suas tomadas de decisão e consequentes perdas e ganhos não nos torna responsáveis diretos. As informações aqui contidas não representam garantia de exatidão das informações prestadas ou julgamento sobre a qualidade delas, e não devem ser consideradas como tais.

As informações deste documento estão em consonância com as informações sobre os produtos mencionados, entretanto não substituem seus materiais oficiais, como regulamentos, prospectos de divulgação e outros. É recomendada a leitura cuidadosa destes materiais, com especial atenção para as cláusulas relativas ao objetivo, aos riscos e à política de investimento dos produtos. Todas as informações podem ser obtidas com o responsável pela distribuição, gestão ou no site da CVM (Comissão de Valores Mobiliários).

Sua elaboração buscou atender os objetivos de investimentos do cliente, considerando a sua situação financeira e seu perfil.

A rentabilidade obtida no passado não representa garantia de rentabilidade futura e os produtos estruturados e/ou de longo prazo possuem, além da volatilidade, riscos associados à sua carteira de crédito e estruturação. Os riscos inerentes aos diversos tipos de operações com valores mobiliários de bolsa, balcão, nos mercados de liquidação futura e de derivativos, podem resultar em perdas aos investimentos realizados, bem como o inverso proporcionalmente. Todos e qualquer outro valor exibido está representado em Real (BRL) e para os cálculos, foram utilizadas observações diárias, sendo sua fonte o Sistema Quantum Axis e a CVM.

A contratação de empresa de consultoria de valores mobiliários para a emissão deste documento não assegura ou sugere a existência de garantia de resultados futuros ou a isenção de risco. Cabe a consultoria de valores mobiliários a prestação dos serviços de orientação, recomendação e aconselhamento, de forma profissional, independente e individualizada, sobre investimentos no mercado de valores mobiliários, cuja adoção e implementação sejam exclusivas do cliente.

Na apuração do cálculo de rentabilidade da carteira de investimentos são considerados os recursos descritos no art. 6º da Resolução CMN nº 3.922/2010, provenientes do recolhimento das alíquotas de contribuição dos servidores, exclusivamente com finalidade previdenciária, excluindo qualquer tipo de recurso recebidos com finalidade administrativa, em consonância com a Portaria nº 402/2008, art. 15, inciso III, alínea "a".

Os RPPS devem estar adequados às normativas pertinentes e principalmente a Portaria nº 519, de 24 de agosto de 2011 e suas alterações, além da Resolução CMN nº 3.922 de 25 de novembro de 2010 e suas alterações, que dispõem sobre as aplicações dos recursos financeiros dos Regimes Próprios de Previdência Social, instituídos pela União, Estados, Distrito Federal e Municípios e dá outras providências.